

FORTSCHREIBUNG
BEDARFSPLAN FÜR KINDERTAGESEINRICHTUNGEN & KINDERTAGESPFLEGE
für
Jüchen, Korschenbroich und Rommerskirchen
2019 / 2020

Inhaltsverzeichnis	Seiten
1. Einleitung	3
2. Entwicklungen in der Bedarfsplanung	4
2.1 Geburtenentwicklung in Jüchen, Korschenbroich und Rommerskirchen	4
2.2 Entwicklung der Kindereinwohnerzahlen	5
2.3 Zuzüge von Kindern mit ihren Familien in den Zuständigkeitsbereich	6
2.4 Entwicklung der Betreuungsplätze und der Kindpauschalen in den Kindertageseinrichtungen	7
2.5 Bedarf an Plätzen für Kinder unter drei Jahren	9
3. Bedarfsplanung für Jüchen, Korschenbroich und Rommerskirchen	10
3.1 Erläuterungen zu den Tabellen im Bedarfsplan	10
3.2 Bedarfsplanung für die Stadt Jüchen	11 - 17
3.3 Bedarfsplanung für die Stadt Korschenbroich	18 - 24
3.4 Bedarfsplanung für die Gemeinde Rommerskirchen	25 - 31
3.5 Zusammenfassung für den Jugendamtsbezirk	32 - 35
3.6 Erläuterungen zu den Gruppenformen	35 - 36
4. Belegung der Kindertageseinrichtungen im Kindergartenjahr 2018/19	37 - 39

1. Einleitung

Seit dem 01.08.1996 besteht der Rechtsanspruch auf einen Kindergartenplatz für Kinder ab dem vollendeten 3. Lebensjahr, zunächst im Rahmen der Stichtagsregelung zu bestimmten Stichtagen und ab dem 01.01.1999 uneingeschränkt während des gesamten Kindergartenjahres.

Seit dem 01.08.2013 haben Kinder ab dem vollendeten ersten Lebensjahr einen Anspruch auf einen Betreuungsplatz in Kindertageseinrichtungen oder in Kindertagespflege. Kinder unter einem Jahr haben einen Anspruch, soweit die Eltern sich in Ausbildung befinden oder berufstätig sind.

Das örtlich zuständige Jugendamt hat diesen Anspruch sicher zu stellen und den Bedarf entsprechend zu planen.

Grundlagen für die Bedarfsplanung:

SGB VIII (Kinder- und Jugendhilfegesetz)

- § 24 Anspruch auf Förderung in Tageseinrichtungen und in Kindertagespflege
- § 80 Jugendhilfeplanung

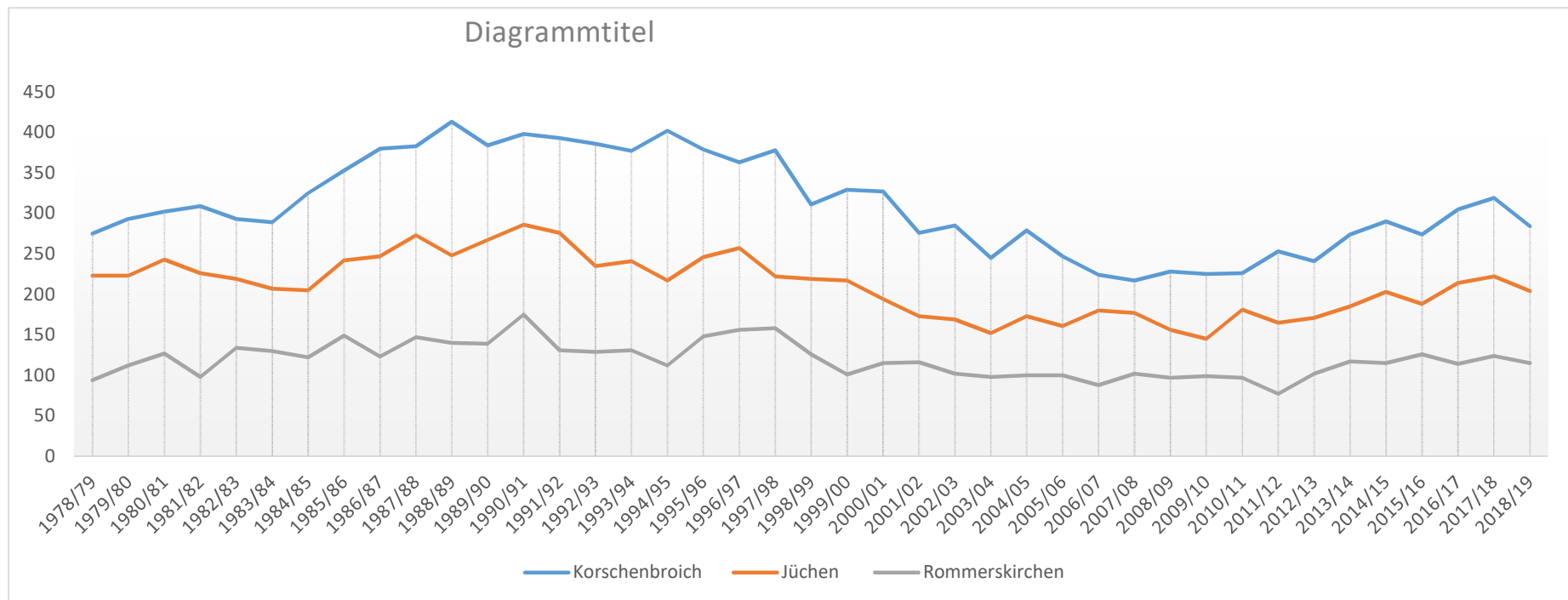
Gesetz zur frühen Bildung und Förderung von Kindern (Kinderbildungsgesetz - KiBiz) des Landes NRW (Viertes Gesetz zur Ausführung des Kinder- und Jugendhilfegesetzes - SGB VIII)

- § 4 KiBiz

2. Entwicklungen in der Bedarfsplanung

2.1 Geburtenentwicklung in Jüchen, Korschenbroich und Rommerskirchen

Bis zum Jahr 2010 konnte im Jugendamtsbezirk noch davon ausgegangen werden, dass die Geburtenzahlen rückläufig sind. Aufgrund der Neubaugebiete und den damit verbundenen Zuzügen von jungen Familien in die drei Kommunen im Zuständigkeitsbereich sowie einer steigenden Geburtenrate und einer steigenden Anzahl von Frauen im gebärfähigen Alter, steigen die Kinderzahlen erheblich an, wie den folgenden Aufstellungen und Graphiken zu entnehmen ist.

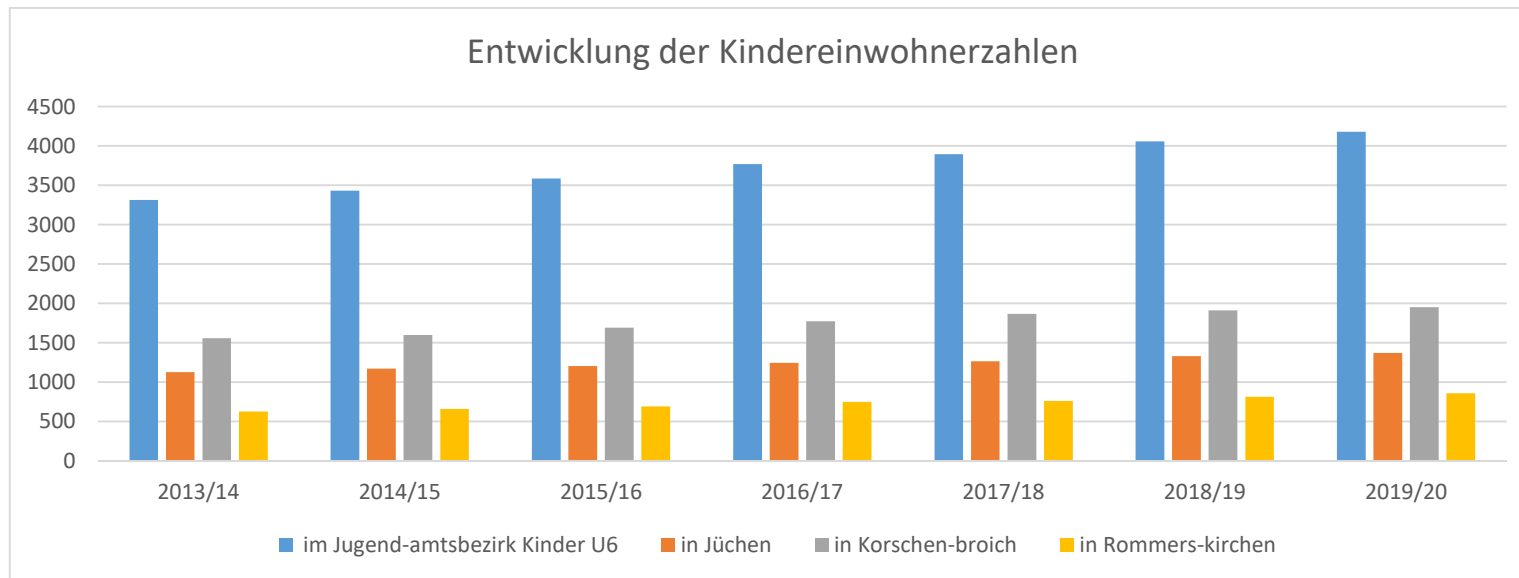


--- Korschenbroich --- Jüchen --- Rommerskirchen

2.2 Entwicklung der Kindereinwohnerzahlen

In der folgenden Graphik wird die Entwicklung der Kinderzahlen unter sechs Jahren im Zuständigkeitsbereich dargestellt. Die Anzahl der Kinder ist seit dem Kindergartenjahr 2013/14 in Jüchen um 242 Kinder, in Korschenbroich um 393 Kinder und in Rommerskirchen um 232 Kinder gestiegen, im Jugendamtsbezirk um insgesamt 867.

In Folge der steigenden Kinderzahlen, im U3- wie auch im Ü3-Bereich, sind zusätzliche Betreuungsplätze in Kindertageseinrichtungen wie auch in Kindertagespflege geschaffen worden, um dem Bedarf der Eltern und den gesetzlichen Verpflichtungen gerecht zu werden.



2.3 Zuzüge von Kindern mit ihren Familien in den Zuständigkeitsbereich

Die Zuzüge von Familien mit Kindern im Kindergartenalter in Neubaugebiete und in alten Wohnungsbestand (Generationenwechsel) sind nur schwer zu planen, weil insbesondere für den freiwerdenden alten Wohnungsbestand keine Informationen vorliegen. Die Zuzüge in die Kommunen im Zuständigkeitsbereich werden seit dem Kindergartenjahr 2014/15 in der folgenden Tabelle notiert.

Danach ziehen jährlich durchschnittlich 47 Kinder in die Stadt Jüchen, 59 Kinder in die Stadt Korschenbroich und 38 Kinder in die Gemeinde Rommerskirchen.

Zuzüge in	Jüchen			Korschenbroich			Rommerskirchen		
Kindergartenjahr	U3	Ü3	gesamt	U3	Ü3	gesamt	U3	Ü3	gesamt
2014/15	31	44	75	18	28	46	21	15	36
2015/16	13	14	27	27	29	56	18	6	24
2016/17	25	26	51	54	36	90	18	19	37
2017/18	11	19	30	46	23	69	12	10	22
2018/19	39	6	45	27	23	50	28	15	43
2019/20	43	8	51	37	6	43	49	16	65
durchschnittlich	27	20	47	35	24	59	24	14	38

Um den Kindern unter und über drei Jahren einen Platz in einer Kindertageseinrichtung oder in Kindertagespflege zur Verfügung stellen zu können, sind von allen Verantwortlichen enorme Anstrengungen unternommen worden.

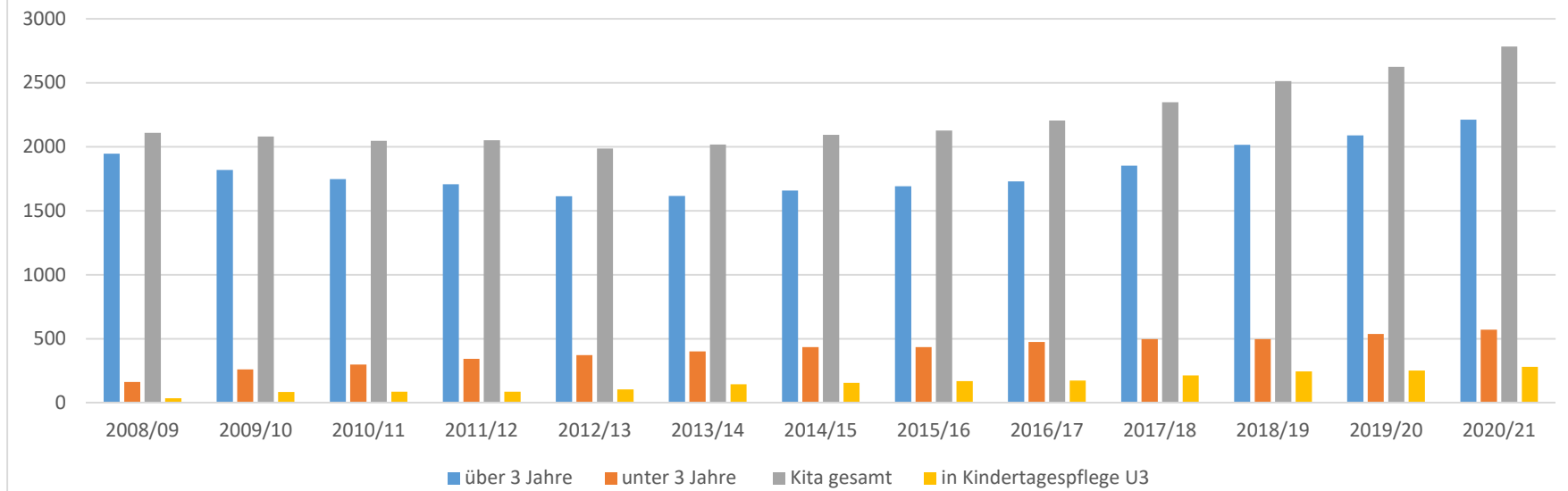
Die Entwicklung der Betreuungsplätze und den damit verbundenen Betriebskosten ist der folgenden Tabelle zu entnehmen.

2.4 Entwicklung der Betreuungsplätze und der Kosten (Kindpauschalen) in den Kindertageseinrichtungen

Kindergarten jahr	Anzahl der Plätze Bedarfsplanung		Plätze gesamt	Anzahl der Kindpauschalen nach KiBiz			Summe der Kindpauschalen gem. Anlage zu § 19 KiBiz
	U3	Ü3		U3	Ü3	gesamt	
2008/09	163	1946	2109	150,82	1901,89	2052,71	11.232.501,00 €
2009/10	262	1818	2080	237,64	1800,75	2038,39	12.121.600,00 €
2010/11	299	1747	2046	260,81	1791,56	2052,37	12.840.426,00 €
2011/12	343	1707	2050	291,00	1746,81	2037,81	13.140.382,00 €
2012/13	372	1613	1985	314,59	1700,34	2014,93	13.656.072,00 €
2013/14	399	1616	2015	379,34	1711,08	2090,42	14.600.511,00 €
2014/15	435	1657	2092	415,18	1740,76	2155,94	15.425.457,00 €
2015/16	434	1691	2125	403,35	1795,60	2198,95	16.213.625,00 €
2016/17	476	1729	2205	477,36	1848,90	2326,26	17.868.842,43 €
2017/18	492	1865	2357	483,54	1956,02	2439,56	19.704.473,74 €
2018/19	497	2015	2512	489,36	2102,89	2592,25	21.614.757,00 €
2019/20	537	2088	2625	526,16	2233,19	2759,35	23.461.634,64 €

Die Anzahl der Kindpauschalen hatte im Kindergartenjahr 2012/13 mit 2014,93 Pauschalen ihren Tiefpunkt erreicht, seitdem sind die Pauschalen um 744,42 auf insgesamt 2759,35 Pauschalen gestiegen, das ist eine Steigerung um 36,95 %. In diesem Zeitraum wurden 165 U3- und 475 Ü3-Plätze geschaffen. Dies entspricht einer Steigerung von 32,24 %. Die Kosten sind um 9.805.562 € gestiegen = 71,8 %.

Entwicklung der Betreuungsplätze in Kitas und Kindertagespflege



2.5 Bedarf an Plätzen für Kinder unter 3 Jahren

Der Bundestag hat am 28.10.2004 das **Tagesbetreuungsausbaugesetz** verabschiedet. Danach sollte für Kinder unter 3 Jahren ein bedarfsgerechtes Angebot an Plätzen in Tageseinrichtungen und Tagespflege vorgehalten werden.

Am 28.08.2007 verständigten sich Bund und Länder in einer gemeinsamen Zielvereinbarung auf den bedarfsgerechten Ausbau an Plätzen für unter Dreijährige. 750.000 Plätze sollten geschaffen und damit für 35 % der Kinder ein Angebot vorgehalten werden. Der Bund beteiligt sich an den erforderlichen Investitions- und Betriebskosten. Im Gegenzug tragen die Länder den Rechtsanspruch mit, der durch die Änderung des SGB VIII / KJHG festgeschrieben werden soll.

Am 26.09.2008 hat der Bundestag diesen Rechtsanspruch im **Kinderförderungsgesetz** beschlossen.

In Folge der Verabschiedung des Kinderförderungsgesetzes hat das Kreisjugendamt ein Ausbaukonzept für die U3-Betreuung in Kindertageseinrichtungen und in Kindertagespflege entwickelt und umgesetzt. Wurden im Kindergartenjahr 2008/09 noch **163** U3-Plätze in Kindertageseinrichtungen vorgehalten, so konnte das Platzangebot auf **537** im Kindergartenjahr 2019/20 gesteigert werden. Im Bereich der Kindertagespflege wurde das Platzangebot **von 35** im Kindergartenjahr 2008/09 **auf 253** im Kindergartenjahr 2019/20 ausgebaut.

Der Bedarf hat sich seit der Einführung des Kinderförderungsgesetzes gravierend verändert. Im Jahr 2008 wurde von einer Versorgungsquote von 50% für die 2-jährigen, von 35% für die 1-jährigen und von 10% für Kinder unter einem Jahr ausgegangen. Diese Quote wurde zum Kindergartenjahr 2014/15 auf 75% für die 2-jährigen, auf 30% für die 1-jährigen und auf 3% für Kinder unter einem Jahr und zum Kindergartenjahr 2019/20 auf 100 % für die 2-jährigen (hineinwachsender Jahrgang), für die 1-jährigen auf 40% und für die Kinder unter einem Jahr auf 3%, angepasst. Es ist davon auszugehen, dass der Bedarf für die 1-jährigen weiter steigen wird.

3. Bedarfsplanung für Jüchen, Korschbroich und Rommerskirchen

3.1 Erläuterungen zu den Tabellen im Bedarfsplan

Folgende Tabellen sind Bestandteil der Bedarfsplanung:

- In der **Übersicht über die Kindertageseinrichtungen** mit ihren Gruppenformen und dem Platzangebot wird beschrieben, welche Angebote in den einzelnen Orten vorgehalten werden. Notwendige Veränderungen aufgrund der Bedarfslage werden gegebenenfalls in einer zweiten Tabelle dokumentiert.
- **Bedarfsplanung** für das aktuelle Kindergartenjahr sowie für die nächsten 3 Kindergartenjahre
 - mit einer Übersicht über die Anzahl der Kinder Ü3, U3 und U2 in den Einzugsbereichen
 - einer Übersicht über die Anzahl der Betreuungsplätze in den Einzugsbereichen nach Ü3-, U3- und U2-Plätzen
 - sowie mit einer Bedarfsdarstellung
- Auswertung der Bedarfsplanung
- Auswertung der aktuellen Belegung der Kindertageseinrichtungen und der Kindertagespflege

3.2 Bedarfsplanung für die Stadt Jüchen

Kindergartenjahr 2019/20									
Übersicht über die Kindertageseinrichtungen, Gruppenformen und Anzahl der Plätze U3 und Ü3 in Jüchen									
Einzugsbereich	Gruppenformen					Anzahl der Plätze			
Jüchen, Garzweiler, Kelzenberg	I.	II.	III.	ink.	Wald	U3	U2	Ü3	davon ink.
Villa Kunterbunt Steinstr.	3	1	2	0	0	21	5	94	0
Kath. Kindergarten Jüchen	3	0	0	0	0	15	0	45	0
Kita. Garzweiler	1,5	0,5	2	0	0	11	3	66	0
Kita. Kelzenberg	2	0	0	0	0	12	0	28	0
	9,5	1,5	4	0	0	59	8	233	0
Hochneukirch, Otzenrath, Holz									
Kath. Kindergarten Hochneukirch	2	0	2	0	0	12	0	78	0
Kita. Weststr.	3,5	0,5	0	2	0	23	5	76	10
Kath. Kindergarten Otzenrath	1	0	1	0	0	6	0	39	0
Kita. Bahnstr. 49 Otzenrath	1	1	1	0	0	12	0	53	0
	7,5	1,5	4	2	0	53	5	246	10
Gierath, Stessen, Bedburdyck									
Kath. Kindergarten Gierath	2	0	2	0	0	12	0	78	0
Kita. Stessen	2	1	1	0	0	11	5	62	2
Kath. Kindergarten Bedburdyck	1,5	0,5	1	0	0	9	3	48	0
	5,5	1,5	4	0	0	32	8	188	2
gesamt	22,5	4,5	12	2	0	144	21	667	12

Kindergartenjahr 2020/21									
Übersicht über die Kindertageseinrichtungen, Gruppenformen und Anzahl der Plätze U3 und Ü3 in Jüchen									
Einzugsbereich	Gruppenformen					Anzahl der Plätze			
Jüchen, Garzweiler, Kelzenberg									
	I.	II.	III.	ink.	Wald	U3	U2	Ü3	davon ink.
Villa Kunterbunt Steinstr.	3	1	2	0	0	21	5	94	0
Kath. Kindergarten Jüchen	3	0	0	0	0	15	0	45	0
Kita. Garzweiler	1,5	0,5	2	0	0	11	3	66	0
Kita. Kelzenberg	2	0	0	0	0	12	0	28	0
	9,5	1,5	4	0	0	59	8	233	0
Hochneukirch, Otzenrath, Holz									
Kath. Kindergarten Hochneukirch	2	0	2	0	0	12	0	78	0
Kita. Weststr.	3	1	0	2	0	23	5	76	10
Kath. Kindergarten Otzenrath	1	0	1	0	0	6	0	39	0
Kita. Bahnstr. 49 Otzenrath	4	0	1	0	0	22	0	83	0
	10	1	4	2	0	63	5	276	10
Gierath, Stessen, Bedburdyck									
Kath. Kindergarten Gierath	2	0	2	0	0	12	0	78	0
Kita. Stessen	1	1	2	0	0	11	5	62	2
Kath. Kindergarten Bedburdyck	1,5	0,5	1	0	0	9	3	48	0
	4,5	1,5	5	0	0	32	8	188	2
gesamt	24	4	13	2	0	154	21	697	12

Bedarfserhebung

Wohnbereiche	Jüchen ges.	Jüchen, Garzw. Kelzenb.	Hochneuk. Otzenr. Holz	Bedburd. Gierath, Stessen
Kindergartenjahr 2019/20				
Bedarf Ü3 Plätze	714	284	270	160
Anzahl U3 Plätze	667	233	246	188
Differenz	-47	-51	-24	28
Bedarf 2-jährige	212	75	94	43
Anzahl Plätze 2-jährige				
Kita	144	59	53	32
KTP	20	10	7	3
gesamt	164	69	60	35
Differenz	-48	-6	-34	-8
Bedarf U2-Plätze	105	39	40	26
Anzahl u2-Plätze				
Kita	21	8	5	8
KTP	50	20	20	10
gesamt	71	28	25	18
Differenz	-34	-11	-15	-8

Wohnbereiche	Jüchen ges.	Jüchen, Garzw. Kelzenb.	Hochneuk. Otzenr. Holz	Bedburd. Gierath, Stessen
Kindergartenjahr 2020/21				
Bedarf Ü3 Plätze	742	284	296	162
Anzahl Ü3 Plätze	697	233	276	188
Differenz	-45	-51	-20	26
Bedarf 2-jährige	207	75	76	56
Anzahl Plätze 2-jährige				
Kita	154	59	63	32
KTP	20	10	7	3
gesamt	174	69	70	35
Differenz	-33	-6	-6	-21

Wohnbereiche	Jüchen ges.	Jüchen, Garzw. Kelzenb.	Hochneuk. Otzenr. Holz	Bedburd. Gierath, Stessen
Kindergartenjahr 2021/22				
Bedarf Ü3 Plätze	761	290	294	176
Anzahl Ü3 Plätze	697	233	276	188
Differenz	-64	-57	-18	12

Wohnbereiche	Jüchen ges.	Jüchen, Garzw. Kelzenb.	Hochneuk. Otzenr. Holz	Bedburd. Gierath, Stessen
Kindergartenjahr 2022/23				
Bedarf Ü3 Plätze	747	281	299	167
Anzahl Ü3 Plätze	697	233	276	188
Differenz	-50	-48	-23	21

Auswertung Jüchen					
Kindergartenjahr		2019/20	2020/21	2021/22	2022/23
Jüchen, Garzweiler, Kelzenb.					
	Ü3	-51	-51	-57	-48
	U3	-6	-6		
	U2	-11			
Hochneuk. Otzenrath Holz					
	Ü3	-24	-20	-18	-23
	U3	-34	-6		
	U2	-15			
Bedburdyck, Gierath, Stessen					
	Ü3	28	26	12	21
	U3	-8	-21		
	U2	-8			
Jüchen gesamt					
	Ü3	-47	-45	-64	-50
	U3	-48	-33		
	U2	-34			
Stand: 12.12.2019					

ohne Berücksichtigung der zuziehenden Kinder aus Neubaugebieten

Auswertung der Daten für die Stadt Jüchen

Belegung nach Jahrgängen zum 31.12.2019			Jüchen		
		Anzahl Plätze	Bedarf	Inanspruchn.	in %
5-jährige	01.10.2013 bis 31.07.2014	667	190	178	93,68
4-jährige	01.08.2014 bis 31.07.2015		214	211	98,60
3-jährige	01.08.2015 bis 01.11.2016		292	267	91,44
hinein. Jahrg.	02.11.2016 bis 31.07.2017		18	9	50,00
gesamt Ü3			714	665	93,14
2-jährige	02.11.2016 bis 31.07.2017	235	165	133	80,61
2-jährige	01.08.2017 bis 01.11.2017		47	40	85,11
1-jährige	02.11.2017 bis 01.11.2018		247	62	25,10
u1-jährige	02.11.2018 bis 01.11.2019		209	6	2,87
gesamt U3			668	241	36,08

Anspruchsberechtigte Kinder über drei Jahre 714
 Anzahl der Plätze für Kinder über 3 Jahre in den Kita`s: 667
 Belegung in den Kita`s zum Stichtag 31.12.2019: 665
 Versorgungsquote Ü3 (Stand 31.12.2019): 93,14 %

Anspruchsberechtigte Kinder unter drei Jahre 668
 Anzahl der Plätze für Kinder unter 3 Jahren
 - in Kindertageseinrichtungen: 165
 - in Kindertagespflege: 70
 gesamt 235
 Versorgungsquote U3 / Inanspruchnahme: 36,08 %

Bedarfseinschätzung für die Stadt Jüchen

Der Bedarf an Plätzen für Kinder unter und über drei Jahren steigt seit dem Kindergartenjahr 2013/14 kontinuierlich an.

Der steigende Bedarf ist auf Zuzüge von Familien mit Kindern im Kindergartenalter in Neubaugebiete, in alten Wohnungsbestand und auf Kinder aus Flüchtlingsfamilien zurückzuführen sowie auf eine steigende Geburtenrate.

Der Trend wird auch in den kommenden Jahren anhalten, da in der Stadt Jüchen weitere Neubaugebiete in der Planung und Umsetzung sind und verstärkt Familien in alten Wohnungsbestand (Generationenwechsel) ziehen. Besonders prekär ist die Situation im Bereich Hochneukirch, Otzenrath und Holz. Hier entstehen innerhalb relativ kurzer Zeit ca. 140 Wohneinheiten, hier müssen in naher Zukunft weitere Betreuungsplätze für Kinder unter und über drei Jahren geschaffen werden. Das Kreisjugendamt führt dazu Planungsgespräche mit der Stadtverwaltung in Jüchen.

Für das Kindergartenjahr 2022/23 ist folgende Baumaßnahme geplant:

- Neubau einer Kindertageseinrichtung mit insgesamt 5 Gruppen mit insgesamt 25 Plätzen für Kinder unter drei Jahren und 65 Plätzen für Kinder über drei Jahren.

Darüber hinaus wird in Absprache mit der Stadt Jüchen geprüft, ob weitere Maßnahmen notwendig sind. Dies ist unter anderem davon abhängig, wie schnell geplante Neubaugebiete bebaut werden. Das Kreisjugendamt befindet sich mit der Stadt Jüchen im regelmäßigen Informationsaustausch.

Um dem Bedarf nach Plätzen in der U3-Betreuung gerecht zu werden, ist der Ausbau der Kindertagespflege notwendig. Durch die Anwerbung von neuen Tagesmüttern kann auch ein kurzfristig auftretender Bedarf erfüllt werden. Die Anwerbung, Qualifizierung und Begleitung von Tagesmüttern ist deshalb auch zukünftig eine wichtige Aufgabe des Jugendamtes.

3.3 Bedarfsplanung für die Stadt Korschenbroich

Kindergartenjahr		2019		/		2020			
Übersicht über die Kindertageseinrichtungen, Gruppenformen und Anzahl der Plätze U3 und Ü3 in Korschenbroich									
Einzugsbereiche									
Korschenbroich, Herrenshoff	Gruppenformen					Plätze			
	I.	II.	III.	ink.	Wald	U3	U2	Ü3	davon ink.
Kath. Kindergarten Korschenb.	3	0	1	0	0	18	0	67	0
Am Sportplatz	1,5	0,5	1	0	1	10	4	66	0
Danziger Straße	1	1	1	0	0	8	8	31	5
Kita Lebenshilfe	1,5	0,5	2	0	0	11	3	63	6
Kita Niers-Aue	1,5	2,5	1	0	0	20	14	43	0
	8,5	4,5	6	0	1	67	29	270	11
Kleinenbroich									
Kath. Kindergarten	2	0	0	0	0	12	0	28	0
Am Hallenbad	2,5	0,5	0	0	0	8	7	40	0
Josef-Thory-Straße	2,5	0,5	2	0	0	10	4	80	12
Auf den Kempen	2,5	0,5	0	0	0	12	4	39	0
Pestalozzistraße	1	0	2	0	0	6	0	57	0
Dietrich-Bonhöffer-Straße	3	0	1	0	0	16	0	69	0
DRK Hochstraße (Provisorium)	0	1	1	0	0	10	0	22	0
	13,5	2,5	6	0	0	74	15	335	12
Glehn									
Kath. Kindergarten	1	1	2	0	0	11	5	57	0
Am Kerper Weiher	2	1	1	0	0	9	7	56	5
Schulstraße	2,5	0,5	2	0	0	14	4	82	0
	5,5	2,5	5	0	0	34	16	195	5
Pesch, Donatusstraße	1,5	0,5	1	0	0	10	4	46	0
Herrenshoff	2	1	3	0	0	13	5	102	5
Liedberg, Kath. Kiga	2	0	1	0	0	12	0	52	1
gesamt	33	11	22	0	1	210	69	1000	34

Kindergartenjahr	2021 / 2022								
Übersicht über die Kindertageseinrichtungen, Gruppenformen und Anzahl der Plätze U3 und Ü3 in Korschenbroich									
Einzugsbereiche									
Korschenbroich, Herrenshoff	Gruppenformen					Plätze			davon
	I.	II.	III.	ink.	Wald	U3	U2	Ü3	ink.
Kath. Kindergarten Korschenb.	3	0	1	0	0	18	0	67	0
Am Sportplatz	1,5	0,5	1	0	1	10	4	66	0
Danziger Straße	2,5	0,5	0	0	0	8	8	31	5
Kita Lebenshilfe	1	1	2	0	0	10	5	54	5
Kita Niersaue	2	1	2	0	0	17	5	73	0
	10	3	6	0	1	63	22	291	10
Kleinenbroich									
Kath. Kindergarten	2	0	0	0	0	12	0	28	0
Am Hallenbad	2,5	0,5	0	0	0	8	7	40	0
Josef-Thory-Straße	2,5	0,5	2	0	0	10	4	80	12
Auf den Kempen	2,5	0,5	0	0	0	12	4	39	0
Pestalozzistraße	1	0	2	0	0	6	0	57	0
Dietrich-Bonhöffer-Straße	3	0	1	0	0	16	0	69	0
Hochstraße (Provisorium)	2	1	2	0	0	17	5	73	0
	15,5	2,5	7	0	0	81	20	386	12
Glehn									
Kath. Kindergarten	1	1	2	0	0	11	5	55	0
Am Kerper Weiher	2	1	1	0	0	9	7	56	5
Schulstraße	2,5	0,5	2	0	0	14	4	82	0
	5,5	2,5	5	0	0	34	16	193	5
Pesch, Donatusstraße	1,5	0,5	1	0	0	10	4	46	0
Herrenshoff	2	1	3	0	0	13	5	102	5
Liedberg, Kath. Kiga	2	0	1	0	0	12	0	52	1
gesamt	36,5	9,5	23	0	1	213	67	1070	33

Bedarfserhebung

Kindergartenjahr	2019		/	2020				
Wohnbereiche	Ko. gesamt	Ko-broich	Herrenshoff	Pesch	KI-broich	Glehn/St./Ru.	Liedberg	
Bedarf Ü3 Plätze	1076	233	106	86	364	214	73	
Anzahl Ü3 Plätze	1000	270	102	46	335	195	52	
Differenz	-76	37	-4	-40	-29	-19	-21	
Bedarf 2-jährige	290	75	25	16	99	55	21	
Anzahl Plätze 2-jährige								
Kita	210	67	13	10	74	34	12	
KTP	57	17	5	4	7	20	4	
gesamt	267	84	18	14	81	54	16	
Differenz	-23	9	-7	-2	-18	-1	-5	
Bedarf U2-Plätze	143	30	16	12	49	28	8	
Anzahl u2-Plätze								
Kita	69	29	5	4	15	16	0	
KTP	67	20	5	7	12	21	2	
gesamt	136	49	10	11	27	37	2	
Differenz	-7	19	-6	-1	-22	9	-6	

Kindergartenjahr		2020		2021				
Wohnbereiche	Ko. gesamt	Ko-broich	Herrenshoff	Pesch	KI-broich	Glehn/St./Ru.	Liedberg	
Bedarf Ü3 Plätze	1073	249	101	78	364	211	71	
Anzahl Ü3 Plätze	1070	291	100	46	386	195	52	
Differenz	-3	43	-1	-32	22	-16	-19	
Bedarf 2-jährige	291	61	33	27	99	55	17	
Anzahl Plätze 2-jährige								
Kita	215	63	15	10	81	34	12	
KTP	57	17	5	4	7	20	4	
gesamt	272	80	20	14	88	54	16	
Differenz	-19	19	-13	-13	-11	-1	-1	

Kindergartenjahr		2021		/		2022		
Wohnbereiche	Ko. gesamt	Ko-broich	Herrenshoff	Pesch	KI-broich	Glehn/St./Ru.	Liedberg	
Bedarf Ü3 Plätze	1052	239	110	83	356	190	74	
Anzahl Ü3 Plätze	1070	291	102	46	386	193	52	
Differenz	18	52	-8	-37	30	3	-22	

Kindergartenjahr		2022		/		2023		
Wohnbereiche	Ko. gesamt	Ko-broich	Herrenshoff	Pesch	KI-broich	Glehn/St./Ru.	Liedberg	
Bedarf Ü3 Plätze	1028	257	89	69	344	193	74	
Anzahl Ü3 Plätze	1030	278	102	46	359	193	52	
Differenz	2	21	13	-23	15	0	-22	

Auswertung Korschenbroich					
Kindergartenjahr	2019/20	2020/21	2021/22	2022/23	
Korschenbroich / Pesch					
Ü3	-3	11	15	-2	ohne Berücksichtigung der zuziehenden Kinder aus dem Neubaugebiet Niers-Aue
U3	7	7			
U2	17				
Herrnshoff					
Ü3	-4	-1	-8	13	
U3	-6	-13			
U2	-6				
Kleinenbroich					
Ü3	-29	22	30	15	ohne Berücksichtigung der zuziehenden Kinder aus dem Neubaugebiet Holzkamp
U3	-18	-11			
U2	-22				
Glehn					
Ü3	-19	-16	3	0	
U3	-1	-1			
U2	9				
Liedberg					
Ü3	-21	-19	-22	-22	
U3	-5	-1			
U2	-6				
Korschenbroich gesamt					
Ü3	-76	-3	18	2	
U3	-23	-19			
U2	-7				

Auswertung der Daten für die Stadt Korschenbroich

Belegung nach Jahrgängen zum 31.12.2019			Korschenbroich		
		Anzahl Plätze	Bedarf	Inanspruchn.	in %
5-jährige	01.10.2013 bis 31.07.2014	1000	276	261	94,57
4-jährige	01.08.2014 bis 31.07.2015		361	360	99,72
3-jährige	01.08.2015 bis 01.11.2016		414	409	98,79
hinein. Jahrg.	01.11.2016 bis 31.07.2017		25	17	68,00
gesamt Ü3			1076	1047	97,30
2-jährige	01.11.2016 bis 31.07.2017	403	221	183	82,81
2-jährige	01.08.2017 bis 01.11.2017		70	65	92,86
1-jährige	02.11.2017 bis 01.11.2018		337	125	37,09
u1-jährige	02.11.2018 bis 01.11.2019		288	4	1,39
gesamt U3			916	377	41,16

Anspruchsberechtigte Kinder über drei Jahre 1076
 Anzahl der Plätze für Kinder über 3 Jahre in den Kita`s: 1000
 Belegung in den Kita`s zum Stichtag 31.12.2019: 1047
 Versorgungsquote Ü3 (Stand 31.12.2019): 97,30 %

Anspruchsberechtigte Kinder unter drei Jahre 916
 Anzahl der Plätze für Kinder unter 3 Jahren
 - in Kindertageseinrichtungen: 279
 - in Kindertagespflege: 124
 gesamt 403
 Versorgungsquote U3 / Inanspruchnahme: 41,16 %

Bedarfseinschätzung für Korschenbroich

Auch in der Stadt Korschenbroich steigt der Bedarf an Plätzen für Kinder unter und über drei Jahren seit dem Kindergartenjahr 2013/14 kontinuierlich an.

Der steigende Bedarf resultiert auch hier auf Zuzüge von Familien mit Kindern im Kindergartenalter in Neubaugebiete, in alten Wohnungsbestand und auf Kinder aus Flüchtlingsfamilien sowie auf eine steigende Geburtenrate.

Der Trend wird auch in den kommenden Jahren anhalten, da in der Stadt Korschenbroich weitere Neubaugebiete in der Planung und Umsetzung sind.

Trotz erheblicher Anstrengungen in den vergangenen Jahren müssen auch zukünftig weitere Baumaßnahmen umgesetzt werden, um dem gesetzlichen Auftrag gerecht zu werden.

Für die Kindergartenjahre 2022/23 sind folgende Baumaßnahmen geplant:

- Für den Bereich Kleinenbroich wird eine Kindertageseinrichtung mit fünf Gruppen mit insgesamt 25 U3- und 65 Ü3-Plätzen geplant. Träger und Bauherr wird das Deutsche Rote Kreuz Kreisverband Neuss e.V. sein. Die geplanten Gruppen existieren bereits als Provisorien und sind in der Bedarfsplanung bereits berücksichtigt.
- Weitere Plätze im Bereich Glehn sind notwendig, insbesondere mit Blick auf das zu erwartende Neubaugebiet Körschgens-Weide. Geplant ist eine Erweiterung des kath. Kindergartens St. Katharina um zwei Gruppen mit 10 Plätzen für Kinder unter drei und 30 Plätzen für Kinder über 3 Jahren.
- Darüber hinaus ist eine Großtagespflege in Kleinenbroich mit 9 U3-Plätzen geplant. Träger wird die Kin-Top Förderzentrum e.V. sein.

Für die drei Baumaßnahmen werden oder wurden bereits Landesmittel beantragt.

Durchschnittlich ziehen ca. 59 Kinder im Kindergartenalter pro Jahr in die Stadt Korschenbroich. Sollte sich dieser Trend in den nächsten Jahren fortsetzen, werden die aktuellen Reserven bei den Ü3-Plätzen schnell aufgebraucht sein.

Um dem Bedarf nach Plätzen in der U3-Betreuung gerecht zu werden, ist der Ausbau der Kindertagespflege notwendig. Durch die Anwerbung von neuen Tagesmüttern kann auch ein kurzfristig auftretender Bedarf erfüllt werden. Die Anwerbung, Qualifizierung und Begleitung von Tagesmüttern ist deshalb auch zukünftig eine wichtige Aufgabe des Jugendamtes.

3.4 Bedarfsplanung für die Gemeinde Rommerskirchen

Kindergartenjahr 2019/20									
Übersicht über die Kindertageseinrichtungen, Gruppenformen und Anzahl der Plätze U3 und Ü3 in Rommerskirchen									
Einzugsbereiche	Gruppenformen					Plätze			
Rommersk. Vanikum, Sinsteden	I.	II.	III.	ink.	Wald	U3	U2	Ü3	davon ink.
Kath. Kindergarten St. Peter	1	0	1	0	0	6	0	39	0
Fam. Ztr. Sonnenhaus	1	1	2	1	0	11	5	76	5
Kath. Kindergarten St. Maternus	1,5	0,5	0	0	0	7	4	24	0
Kom. Kita. Gillbach-Wichtel	2	0	1	0	1	12	0	70	0
	5,5	1,5	4	1	1	36	9	209	5
Butzheim, Nettesheim, Frixheim Anstel									
Kom. Kita. Pustebume Frixheim	0	1	1	0	2	9	5	61	0
Kom. Kita. Abenteuerland Anstel	2	0	1	1	0	12	0	70	5
	2	1	2	1	2	21	5	131	5
Evinghoven, Widdesh. Hoening. Oekoven									
Kom. Kita. Kleine Riesen Evingh.	1	0	0	0	0	6	0	14	0
Kom. Kita. Kleine Strolche Hoen.	2	0	1	0	0	10	0	53	0
Kath. Kindergarten St. Briktius	1	0	0	0	0	6	0	14	0
	4	0	1	0	0	22	0	81	0
gesamt	11,5	2,5	7	2	3	79	14	421	10

Kindergartenjahr 2020/21									
Übersicht über die Kindertageseinrichtungen, Gruppenformen und Anzahl der Plätze U3 und Ü3 in Rommerskirchen									
Einzugsbereiche									
Rommersk. Vanikum, Sinstedden	Gruppenformen					Plätze			
	I.	II.	III.	ink.	Wald	U3	U2	Ü3	davon ink.
Kath. Kindergarten St. Peter	1	0	1	0	0	6	0	39	0
Fam. Ztr. Sonnenhaus	1	1	2	1	0	11	5	76	5
Kath. Kindergarten St. Maternus	1,5	0,5	0	0	0	7	4	24	0
Kom. Kita. Gillbach-Wichtel	2	0	1	0	1	12	0	70	0
	5,5	1,5	4	1	1	36	9	209	5
Butzheim, Nettesheim, Frixheim Anstel									
Kom. Kita. Pustebume Frixheim	0	1	1	0	1	9	5	41	0
Kom. Kita. Abenteuerland Anstel	2	0	1	1	0	12	0	70	5
Kom. Kita. Kleine Weltentdecker	1	1	1	0	1	10	6	56	0
	3	2	3	1	2	31	11	167	5
Evinghoven, Widdesh. Hoening. Oekoven									
Kom. Kita. Kleine Riesen Evingh.	1	0	0	0	0	6	0	14	0
Kom. Kita. Kleine Strolche Hoen.	0	1	2	0	1	5	5	66	0
Kath. Kindergarten St. Briktius	1	0	0	0	0	6	0	14	0
	2	1	2	0	1	17	5	94	0
gesamt	10,5	4,5	9	2	4	84	25	470	10

Bedarfserhebung

Wohnbereiche	Roki. gesamt	Roki, Sinsteden, Vanikum	Oekoven, Evingh. Hoeni.	Anst. Nettesh. Frix. Butzh.
Kindergartenjahr 2019/20				
Bedarf Ü3 Plätze	467	236	120	112
Anzahl Ü3 Plätze	421	209	81	131
Differenz	-46	-27	-39	19
Bedarf 2-jährige	118	60	28	30
Anzahl Plätze 2-jährige				
Kita	79	36	22	21
KTP	20	14	2	4
gesamt	99	50	24	25
Differenz	-19	-10	-4	-5
Bedarf U2-Plätze	64	31	14	19
Anzahl u2-Plätze				
Kita	14	9	0	5
KTP	39	23	6	10
gesamt	53	32	6	15
Differenz	-11	1	-8	-4

Wohnbereiche	Roki. gesamt	Roki, Sinsteden, Vanikum	Oekoven, Evingh. Hoeni.	Anst. Nettesh. Frix. Butzh.
Kindergartenjahr 2020/21				
Bedarf Ü3 Plätze	454	233	116	105
Anzahl Ü3 Plätze	470	209	94	167
Differenz	17	-24	-22	62
Bedarf 2-jährige	132	64	29	39
Anzahl Plätze 2-jährige				
Kita	84	36	17	31
KTP	20	14	2	4
gesamt	104	50	19	35
Differenz	-28	-14	-10	-4

Wohnbereiche	Roki. gesamt	Roki, Sinsteden, Vanikum	Oekoven, Evingh. Hoeni.	Anst. Nettesh. Frix. Butzh.
Kindergartenjahr 2021/22				
Bedarf Ü3 Plätze	467	232	115	120
Anzahl Ü3 Plätze	470	209	94	167
Differenz	3	-23	-21	47

Wohnbereiche	Roki. gesamt	Roki, Sinsteden, Vanikum	Oekoven, Evingh. Hoeni.	Anst. Nettesh. Frix. Butzh.
Kindergartenjahr 2022/23				
Bedarf Ü3 Plätze	422	218	95	109
Anzahl Ü3 Plätze	470	209	94	167
Differenz	48	-9	-1	58

Auswertung Rommerskirchen					
Kindergartenjahr		2019/20	2020/21	2021/22	2022/23
Roki, Sinsteden, Vanikum					
	Ü3	-27	-24	-23	-9
	U3	-10	-14		
	U2	1			
Oeko., Evingh., Höningen					
	Ü3	-39	-22	-21	-1
	U3	-4	-10		
	U2	-8			
Anste, Frixh., Nettesh., Butzh.					
	Ü3	19	62	47	58
	U3	-5	-4		
	U2	-4			
Rommerskirchen gesamt					
	Ü3	-46	17	3	48
	U3	-19	-28		
	U2	-11			

ohne Berücksichtigung
der zuziehenden Kinder
aus Neubaugebieten

Auswertung der Daten für die Gemeinde Rommerskirchen

Belegung nach Jahrgängen zum 31.12.2019			Rommerskirchen		
		Anzahl Plätze	Bedarf	Inanspruchn.	in %
5-jährige	01.10.2013 bis 31.07.2014	421	123	117	95,12
4-jährige	01.08.2014 bis 31.07.2015		141	132	93,62
3-jährige	01.08.2015 bis 01.11.2016		193	188	97,41
hinein. Jahrg.	02.11.2016 bis 31.07.2017		10	4	40,00
gesamt Ü3			467	441	94,43
2-jährige	02.11.2016 bis 31.07.2017	152	94	75	79,79
2-jährige	01.08.2017 bis 01.11.2017		24	18	75,00
1-jährige	02.11.2017 bis 01.11.2018		151	53	35,10
u1-jährige	02.11.2018 bis 01.11.2019		120	3	2,50
gesamt U3			389	149	38,30

Anspruchsberechtigte Kinder über drei Jahre 467
 Anzahl der Plätze für Kinder über 3 Jahre in den Kita`s: 421
 Belegung in den Kita`s zum Stichtag 31.12.2018: 441
 Versorgungsquote Ü3 (Stand 31.12.2018): 94,43 %

Anspruchsberechtigte Kinder unter drei Jahre 383
 Anzahl der Plätze für Kinder unter 3 Jahren
 - in Kindertageseinrichtungen: 93
 - in Kindertagespflege: 59
 gesamt 152
 Versorgungsquote U3 / Inanspruchnahme: 38,30 %

Bedarfseinschätzung für die Gemeinde Rommerskirchen

Der Bedarf an Plätzen für Kinder unter und über drei Jahren steigt auch in der Gemeinde Rommerskirchen seit dem Kindergartenjahr 2013/14 kontinuierlich an.

Auch hier ist der steigende Bedarf auf Zuzüge von Familien mit Kindern im Kindergartenalter in Neubaugebiete, in alten Wohnungsbestand und auf Kinder aus Flüchtlingsfamilien zurückzuführen sowie auf eine steigende Geburtenrate.

Der Trend wird auch in den kommenden Jahren anhalten, da in der Gemeinde Rommerskirchen weitere Neubaugebiete in der Planung und Umsetzung sind. In den letzten Jahren sind durchschnittlich 38 Kinder im Kindergartenalter in die Gemeinde Rommerskirchen gezogen.

Trotz erheblicher Anstrengungen in den vergangenen Jahren sind für die nächsten Jahre weitere Baumaßnahmen notwendig.

Dazu finden mit der Gemeinde Rommerskirchen regelmäßige Planungsgespräche statt.

Für das Kindergartenjahr 2020/21 ist folgende Baumaßnahme in der Umsetzung:

- Neubau der kommunalen Kindertageseinrichtung „Tulpenweg“ in Rommerskirchen Butzheim mit insgesamt vier Gruppen, davon eine als Naturgruppe. Die Naturgruppe ist, aufgrund der angespannten Bedarfslage bei den Ü3-Plätzen, bereits als Provisorium seit dem 01.01.2019 in Betrieb. Sie ist an die Kindertageseinrichtung „Pusteblume“ in Frixheim angegliedert worden. Mit der Fertigstellung der Kita Veilchenweg zum 01.08.2020 wird sie an die neue Kita angeschlossen.
- Erweiterung der Kommunalen Kindertageseinrichtung in Höningen um eine Naturgruppe mit insgesamt 20 Kindern über drei Jahren.

Um dem Bedarf nach Plätzen in der U3-Betreuung gerecht zu werden, ist der Ausbau der Kindertagespflege notwendig. Durch die Anwerbung von neuen Tagesmüttern kann auch ein kurzfristig auftretender Bedarf erfüllt werden. Die Anwerbung, Qualifizierung und Begleitung von Tagesmüttern ist deshalb auch zukünftig eine wichtige Aufgabe des Jugendamtes in Rommerskirchen.

3.5 Zusammenfassung für den Jugendamtsbezirk

Kindergartenjahr 2019/20								
Übersicht über die Gruppenformen und Anzahl der Plätze U3 und Ü3 im Kreisjugendamtsbezirk								
	Gruppenformen				Plätze			
	I.	II.	III.	Wald	U3	U2	Ü3	davon ink.
Jüchen	22,5	4,5	14	0	144	21	667	12
Korschenbroich	33	11	22	1	210	69	1000	34
Rommerskirchen	11,5	2,5	9	3	79	14	421	10
gesamt	67	18	45	4	433	104	2088	56

Kindergartenjahr 2020/21								
Übersicht über die Gruppenformen und Anzahl der Plätze U3 und Ü3 im Kreisjugendamtsbezirk								
	Gruppenformen				Plätze			
	I.	II.	III.	Wald	U3	U2	Ü3	davon ink.
Jüchen	24	4	15		154	21	697	12
Korschenbroich	36,5	9,5	23	1	213	67	1070	33
Rommerskirchen	10,5	4,5	11	4	84	25	470	10
gesamt	71	18	49	5	451	113	2237	55

Versorgung der Jahrgänge Kiga-Jahr 2019/20						
Jahrgang	Zeitraum	Versorgung	Anzahl Kinder	Kinder gesamt	Anzahl Plätze	Differenz
5-jährige	01.10.2012 bis 31.07.2013	100%	589	2293	2088	-205
4-jährige	01.08.2013 bis 31.07.2014	100%	751			
3-jährige	01.08.2014 bis 31.07.2015	100%	714			
3-jährige	01.08. bis 01.11.2015	100%	185			
3-jährige	02.11.2015 bis 31.07.2016 hineinw achsender Jahrgang	10%	54	624	528	-96
2-jährige	02.11.2015 bis 31.07.2016	90%	483			
2-jährige	01.08.2016 bis 01.11.2016	75%	141	313	262	-51
1-jährige	02.11.2016 bis 01.11.2017	40%	735			
unter 1 Jahr	02.11.2017 bis 01.11.2018	3%	617			
Versorgung der Jahrgänge Kiga-Jahr 2020/21						
Jahrgang	Zeitraum	Versorgung	Anzahl Kinder	Kinder gesamt	Anzahl Plätze	Differenz
5-jährige	01.10.2013 bis 31.07.2014	100%	625	2305	2237	-68
4-jährige	01.08.2014 bis 31.07.2015	100%	714			
3-jährige	01.08.2015 bis 31.07.2016	100%	722			
3-jährige	01.08. bis 01.11.2016	100%	188			
3-jährige	02.11.2016 bis 31.07.2017 hineinw achsender Jahrgang	10%	56	635	548	-87
2-jährige	02.11.2016 bis 31.07.2017	90%	501			
2-jährige	01.08.2017 bis 01.11.2017	75%	134			

Auswertung der Daten für den Jugendamtsbezirk

Belegung nach Jahrgängen zum 31.12.2019			Kreisjugendamt		
		Anzahl Plätze	Bedarf	Inanspruchn.	in %
5-jährige	01.10.2013 bis 31.07.2014	2088	589	556	94,40
4-jährige	01.08.2014 bis 31.07.2015		716	703	98,18
3-jährige	01.08.2015 bis 01.11.2016		899	864	96,11
hinein. Jahrg.	02.11.2016 bis 31.07.2017		53	30	56,60
gesamt Ü3			2257	2153	95,39
2-jährige	02.11.2016 bis 31.07.2017	790	480	391	81,46
2-jährige	01.08.2017 bis 01.11.2017		141	123	87,23
1-jährige	02.11.2017 bis 01.11.2018		735	240	32,65
u1-jährige	02.11.2018 bis 01.11.2019		617	13	2,11
gesamt U3			1973	767	38,87

Anspruchsberechtigte Kinder über drei Jahre 2257
 Anzahl der Plätze für Kinder über 3 Jahre in den Kita`s: 2088
 Belegung in den Kita`s zum Stichtag 31.12.2019: 2153
 Versorgungsquote Ü3 (Stand 31.12.2019): 95,39 %

Anspruchsberechtigte Kinder unter drei Jahre 1973
 Anzahl der Plätze für Kinder unter 3 Jahren
 - in Kindertageseinrichtungen: 537
 - in Kindertagespflege: 253
 gesamt 790
 Versorgungsquote U3 / Inanspruchnahme: 39,40 % / 38,87 %

Bedarfseinschätzung für die U3- und Ü3-Versorgung

Für alle drei Kommunen im Zuständigkeitsbereich ist festzustellen, dass die Kinderzahlen relativ stark ansteigen.

Gründe:

- Zuzüge in Neubaugebiete
- Zuzüge in bestehenden Wohnungsbestand (Generationenwechsel)
- Steigende Geburtenzahlen
- Zuweisungen von Flüchtlingskindern

Aus den o.a. Gründen reichen die Plätze in Kindertageseinrichtungen für Kinder über drei Jahre in verschiedenen Bereichen nicht mehr aus. In enger Abstimmung mit den Kommunen sind Lösungen (Neu-, An- oder Umbaumaßnahmen sowie Provisorien) erarbeitet worden oder werden zukünftig je nach Aktualität und Bedarfslage weiterhin erarbeitet werden.

3.6 Erläuterungen zu den Gruppenformen

1. Gruppenform I (Kindertagesstättengruppe 2 – 6 Jahre)

Die Kindertagesstättengruppe 2 – 6 Jahre besteht aus 20 Kindern. Hiervon können 4 bis 6 Kinder im Alter von 2 Jahren aufgenommen werden. Es sind 2 Fachkräfte erforderlich.

Im KiBiz findet sich diese Gruppe als Gruppenform I „Kinder im Alter von 2 Jahren bis zur Einschulung“ wieder. Eine Unterscheidung zwischen Kindergarten- und Tagesstättenform findet dort nicht mehr statt. Eine Differenzierung wird anhand der wöchentlichen Betreuungszeiten von 25, 35 u. 45 Stunden vorgenommen. Alle 3 Formen sehen 20 Kinder und 2 Fachkräfte vor.

2. Gruppenform II (Nestgruppe)

Die „Nestgruppe“ ist eine altershomogene Gruppe mit bis zu 10 Kindern unter 3 Jahren. Neben einer altersgemäßen Ausstattung der Gruppenräume, Schlafräum, Sanitäreinrichtung und entsprechenden pädagogischen Materialien sind in der Nestgruppe 2 Fachkräfte und eine Ergänzungskraft zu beschäftigen. Die zweite Fachkraft kann auch eine Kinderkrankenschwester sein und die Ergänzungskraft eine Kinderpflegerin.

3. Gruppenform III (Kindergartengruppe / Regelgruppe)

Die Regelgruppe ist die traditionelle Kindergartengruppe mit 20 bis 25 Kindern über drei Jahre bis zur Einschulung. Die Kinder in dieser Gruppenform werden von einer Fachkraft und einer Ergänzungskraft betreut.

4. kleine altersgemischte Gruppe

In der kleinen altersgemischten Gruppe werden Kinder vom Säuglingsalter bis zur Einschulung aufgenommen. Die Gruppe besteht aus 15 Kindern. Dabei sollten jeweils die Hälfte der Kinder unter 3 Jahren und Kindergartenkinder sein. Neben der üblichen Kindergartenbesetzung mit 1 sozialpädagogischen Fachkraft und 1 Ergänzungskraft ist eine weitere Fachkraft oder Kinderkrankenschwester zu beschäftigen. Neben dem üblichen Raumprogramm des Kindergartens werden ein Schlafrum und 1 Wickelbereich gefordert. Im Kinderbildungsgesetz setzt sich diese Gruppe aus ½ Gruppe der Gruppenform II, Kleinkinder (5 Pauschalen u3) und ½ Gruppe der Gruppenform I, „Kinder von 2 Jahren bis zur Einschulung“ (10 Pauschalen für 2-6 jährige Kinder) zusammen.

5. Waldgruppe

In der Waldgruppe können bis zu 20 Kinder über drei Jahre (Gruppenform III) betreut werden oder 20 Kinder im Alter von 2 bis 6 Jahren (Gruppenform I), davon maximal 5 Kinder unter drei Jahre.

Zu den Gruppenformen I und II werden gem. Anlage II zum KiBiz U3-Pauschalen geleistet. Diese sollen für zusätzliche Personalkraftstunden eingesetzt werden. Das zusätzliche Personal muss mindestens eine Qualifizierung als Ergänzungskraft im Sinne der Kinderpflegerin oder Heilerziehungspflegerin haben.

4. Belegung der Kindertageseinrichtungen im Kindergartenjahr 2019/20

Kindertageseinrichtungen	Gruppenform I						Gruppenform II			Gruppenform III			Inklusive Kinder	Anzahl Kindpauschalen	Summe Kindpauschalen
	Betreuungszeiten U3			Betreuungszeiten Ü3			Betreuungszeiten			Betreuungszeiten					
	25	35	45	25	35	45	25	35	45	25	35	45			
in Korschenbroich															
Kath. Kiga St. Georg	2	7	3	0	0	32	0	0	0	3	18	5	0	70	532.330,50 €
Städt. Kita Am Hallenbad	0	6	3	0	13	33	0	0	6	0	0	0	0	61	581.836,84 €
Kath. Kiga St. Maternus	1	2	6	2	7	26	0	0	0	0	0	0	0	44	375.265,02 €
Kath. Kiga St. Andreas	0	6	12	0	0	48	0	0	0	0	19,67	6	0	91,67	749.996,07 €
Städt. integratives Familienzentrum Herrenshoff	0	5	3	0	0	31	0	2	10	7,83	30,25	33,34	6	122,42	1.096.836,81 €
Städt. Familienzentrum Pesch	0	3	5	0	0	25	0	0	6	4	14	9	0	66	577.586,12 €
Städt. Familienzentrum Am Sportplatz	0	7	1	2	12	11	0	2	4	2,75	21	25	0	87,75	696.424,56 €
Städt. Kita Auf den Kempen	0	6	4	0	9	36	0	0	6	0	0	0	0	61	589.946,52 €
Städt. integratives Familienzentrum Am Kerper Weiher	0	3	3	0	2	32	0	2	10	5	14	8	4	79	780.253,44 €
Kita Pestalozzistr. Diakonie RKN	0	3	3	0	13	3	0	0	0	5	19,2	24	0	70,2	494.214,54 €
Städt. integrative Kita Danziger Str.	0	2	2	0	7	11	0	1	11	0	3	16	2	53	579.373,11 €
Städt. integratives Familienzentrum Josef-Thory-Straße	0	2	6	1	4	37	0	1	5	2	17	24,58	12	99,58	987.334,27 €
Kath. Kiga St. Katharina	0	2	3	1	13,83	2	2	3	6	0	2	42	0	76,83	711.437,08 €
Städt. Kita Schulstraße	0	10	2	0	0	43	0	0	6	1,42	24,25	20,5	0	107,17	907.101,01 €
Kita im Holzkamp Diakonie RKN	1	6	10	3	33	13	0	0	0	2	2	17,67	0	87,67	681.057,03 €
Inklusive Kita Zauberwald der Leben und Wohnen Lebenshilfe RKN GmbH	0	4	5	0	5	19	0	0	5	0	15	25	8	78	756.331,82 €
Kindertageseinrichtung des Deutschen Roten Kreuzes	0	0	0	0	0	0	0	0	0	5	13	20	0	38	257.564,24 €
Kita Niersaue / Hochstr. Der Leben & Wohnen, Lebenshilfe	0	2	2	0	6	5	0	12,66	6,83	0	23,66	20	0	78,15	733.347,51 €
gesamt	4	76	73	9	124,83	407	2	23,66	81,83	38	236,03	296,09	32	1371,44	12.088.236,49 €

Kindertageseinrichtungen															
in Jüchen	Gruppenform I						Gruppenform II			Gruppenform III			Inklusive Kinder	Anzahl Kindpauschalen	Summe Kindpauschalen
	Betreuungszeiten Ü3			Betreuungszeiten Ü3			Betreuungszeiten			Betreuungszeiten					
	25	35	45	25	35	45	25	35	45	25	35	45			
Montessori Kinderhaus Bachstraße Kita Stessen	3,67	1	3	0	3	12	2	3	5	9	18	18	3	77,67	654.573,11 €
Kita Gem. Jüchen Otzenrath	2	4	5,67	9	22	1,16	0	0	0	2	0	20	0	65,83	485.532,12 €
Kath. Kita St. Martinus Bedburdyck	2	5	2	7	12	2	2	1,58	2	0	0	20	0	55,58	459.766,54 €
Gemeindekindergarten Garzweiler	3	5	3	0	21	0	1	0	4	12	3	32	0	84	651.365,09 €
Kath. Kita St. Martinus Gierath	1	7	4	4	24	0	0	0	0	1	0	39	0	80	619.995,82 €
Kath. Kita St. Pantaleon Hochneukirch	1	6	5	0	12	20	0	0	0	3,67	15	29	0	91,67	703.708,39 €
Kath. Kita Unserer lieben Frau Jüchen	2	7	9	1	16	30	0	0	0	0	0	0	0	65	549.471,62 €
Kath. Kita St. Simon und Thaddäus Otzenrath	0	4	2	0	16	0	0	0	0	6	1,08	16	0	45,08	326.747,89 €
Kita Gem. Jüchen Keizenberg	2	3,58	5,67	2	11	20	0	0	0	0	0	0	0	44,25	362.404,81 €
Kita Gem. Jüchen Steinstraße 7	2	8	2	0	31	23	0	4	6	9	1	36	0	122	1.039.518,38 €
Kita Gem. Jüchen Weststr. Hochneukirch	0	10	7	2	44	3	0	3	9	1	6	29	8	114	1.079.690,39 €
gesamt	18,67	60,58	48,34	25	212	111,16	5	11,58	26	43,67	44,08	239	11	845,08	6.932.774,16 €

Kindertageseinrichtungen													Inklusive Kinder	Anzahl Kindpauschalen	Summe Kindpauschalen
in Rommerskirchen	Gruppenform I						Gruppenform II			Gruppenform III					
	Betreuungszeiten U3			Betreuungszeiten Ü3			Betreuungszeiten			Betreuungszeiten					
	25	35	45	25	35	45	25	35	45	25	35	45			
Kommunale Kita Gillbach-Wichtel Rommerskirchen	0	8	4	0	32	0	0	0	0	5	0,67	39	0	88,67	677.167,55 €
Kommunale Kita Abenteuerland Anstel	0	7	7	0	30	0	0	0	0	9,16	6	25	4	84,16	659.003,83 €
Kommunale Kita Sonnenhaus Rommerskirchen	0	4	0	0	18	0	0	4	8	9	23	34	6	100	880.283,16 €
Kath. Kiga St. Briktius Oekoven	1	0	4,5	0	4	12	0	0	0	0	0	0	0	21,5	185.967,63 €
Kath. Kiga St. Peter Rommerskirchen	1	3	2	0	15	0	0	0	0	1	10	13	0	45	319.682,46 €
Kath. Kiga St. Maternus Sinsteden	1	4	0	1	7	19	0	1	5	0	0	0	0	38	374.437,19 €
Kommunale Kita Kleine Riesen Rommerskirchen	0	3	2	0	13	4	0	0	0	0	0	0	0	22	170.090,20 €
Kommunale Kita Kleine Strolche Hoeningen	0	9	1	10	24	0	0	0	0	1	2	17	1	64	471.174,38 €
Kommunale Kita Pustebblume Frixheim	0	4	0	0	18	0	0	6	6	0	13,5	32	0	79,5	702.817,58 €
gesamt	3	42	20,5	11	161	35	0	11	19	25,16	55,17	160	11	542,83	4.440.623,98 €
Zusammenfassung Jüchen, Korschenbroich und Rommerskirchen															
Jüchen	18,67	60,58	48,34	25	212	111,16	5	11,58	26	43,67	44,08	239	11	845,08	6.932.774,16 €
Korschenbroich	4	76	73	9	124,83	407	2	23,66	81,83	38	236,03	296,09	32	1371,44	12.088.236,49 €
Rommerskirchen	3	42	20,5	11	161	35	0	11	19	25,16	55,17	160	11	542,83	4.440.623,98 €
Kreisjugendamt	25,67	178,58	141,84	45	497,83	553,16	7	46,24	126,83	106,83	335,28	695,09	54	2759,35	23.461.634,63 €