




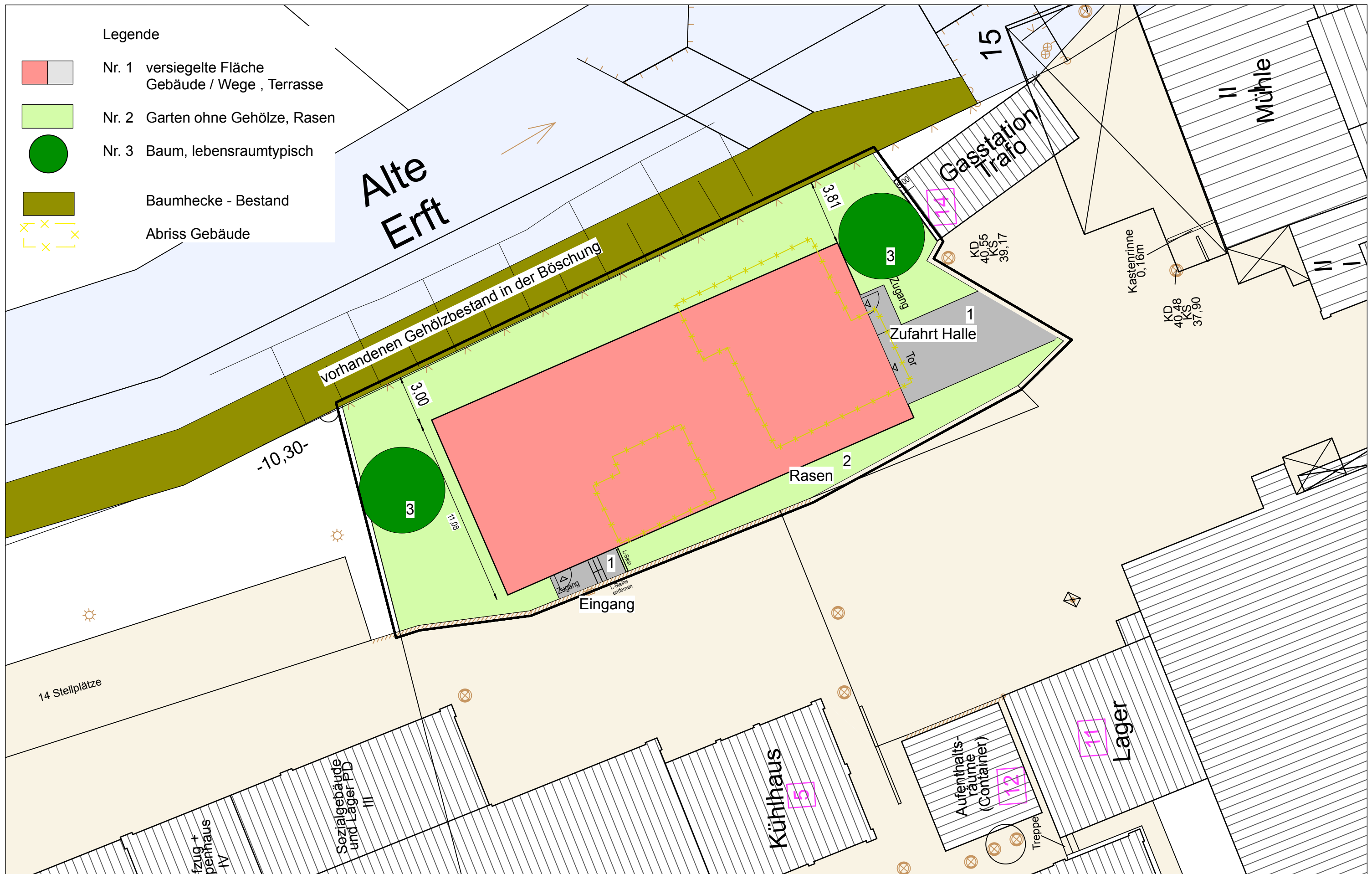


Legende

-  Nr. 1 versiegelte Fläche
Gebäude / Wege , Terrasse
-  Nr. 2 Garten ohne Gehölze, Rasen
-  Nr. 3 Baum, lebensraumtypisch
-  Baumhecke - Bestand
-  Abriss Gebäude



Bauherr
**Brata Besitzgesellschaft mbH
 & Co. KG - Erprather Mühle**

Zeichnung
**Maßnahmenplan
 Neuss, Burgweg 20**

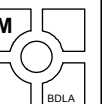
Projekt
Neubau Schlosserwerkstatt

Projekt Nr. 1922/4.2	Index -	gezeichnet 05.10.2021	Bearbeiter eng	Maßstab 1:200
-------------------------	------------	--------------------------	-------------------	-------------------------

**Dipl.-Ing. Wolfgang R. Mueller
 Landschaftsarchitekten BDLA**

47877 Willich Siemensring 106
 Tel. 02154-488860
 Fax. 02154-488870

W. Mueller



E-mail: info@mp-landschaftsarchitekten.de
 www.mp-landschaftsarchitekten.de