

FORTSCHREIBUNG
BEDARFSPLAN FÜR KINDERTAGESEINRICHTUNGEN & KINDERTAGESPFLEGE
für
Jüchen, Korschenbroich und Rommerskirchen
2021 / 2022

Inhaltsverzeichnis	Seiten
1. Einleitung	3
2. Entwicklungen in der Bedarfsplanung	4
2.1 Geburtenentwicklung in Jüchen, Korschenbroich und Rommerskirchen	4
2.2 Entwicklung der Kindereinwohnerzahlen	5
2.3 Zuzüge von Kindern mit ihren Familien in den Zuständigkeitsbereich	6
2.4 Entwicklung der Betreuungsplätze und der Kindpauschalen in den Kindertageseinrichtungen	7
2.5 Bedarf an Plätzen für Kinder unter drei Jahren	9
3. Bedarfsplanung für Jüchen, Korschenbroich und Rommerskirchen	10
3.1 Erläuterungen zu den Tabellen im Bedarfsplan	10
3.2 Bedarfsplanung für die Stadt Jüchen	11 - 17
3.3 Bedarfsplanung für die Stadt Korschenbroich	18 - 24
3.4 Bedarfsplanung für die Gemeinde Rommerskirchen	25 - 31
3.5 Zusammenfassung für den Jugendamtsbezirk	32 - 35
3.6 Erläuterungen zu den Gruppenformen	35 - 36
4. Belegung der Kindertageseinrichtungen im Kindergartenjahr 2021/22	37 - 39

1. Einleitung

Seit dem 01.08.1996 besteht der Rechtsanspruch auf einen Kindergartenplatz für Kinder ab dem vollendeten 3. Lebensjahr, zunächst im Rahmen der Stichtagsregelung zu bestimmten Stichtagen und ab dem 01.01.1999 uneingeschränkt während des gesamten Kindergartenjahres.

Seit dem 01.08.2013 haben Kinder ab dem vollendeten ersten Lebensjahr einen Anspruch auf einen Betreuungsplatz in Kindertageseinrichtungen oder in Kindertagespflege. Kinder unter einem Jahr haben einen Anspruch, soweit die Eltern sich in Ausbildung befinden oder berufstätig sind.

Das örtlich zuständige Jugendamt hat diesen Anspruch sicher zu stellen und den Bedarf entsprechend zu planen.

Grundlagen für die Bedarfsplanung:

SGB VIII (Kinder- und Jugendhilfegesetz)

- § 24 Anspruch auf Förderung in Tageseinrichtungen und in Kindertagespflege
- § 80 Jugendhilfeplanung

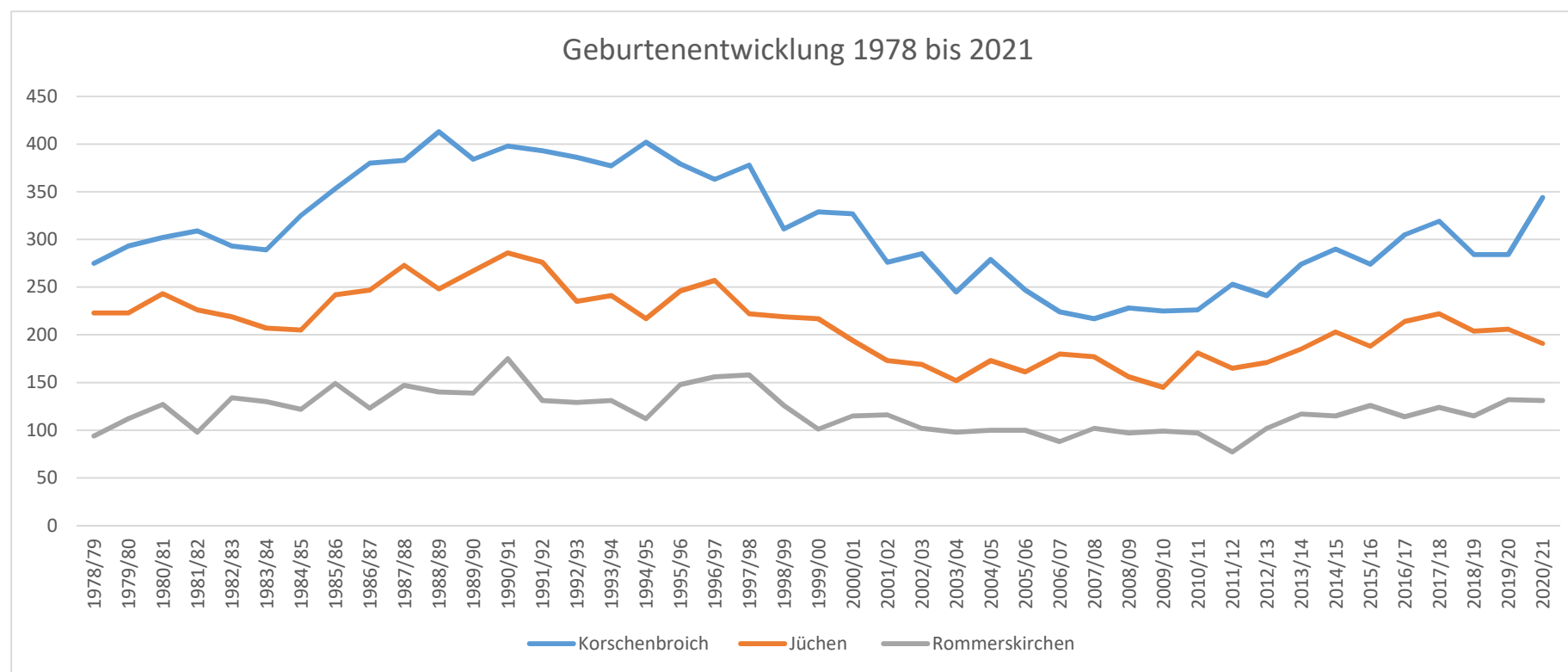
Gesetz zur frühen Bildung und Förderung von Kindern (Kinderbildungsgesetz - KiBiz) des Landes NRW (Sechstes Gesetz zur Ausführung des Kinder- und Jugendhilfegesetzes - SGB VIII)

- § 4 KiBiz

2. Entwicklungen in der Bedarfsplanung

2.1 Geburtenentwicklung in Jüchen, Korschenbroich und Rommerskirchen

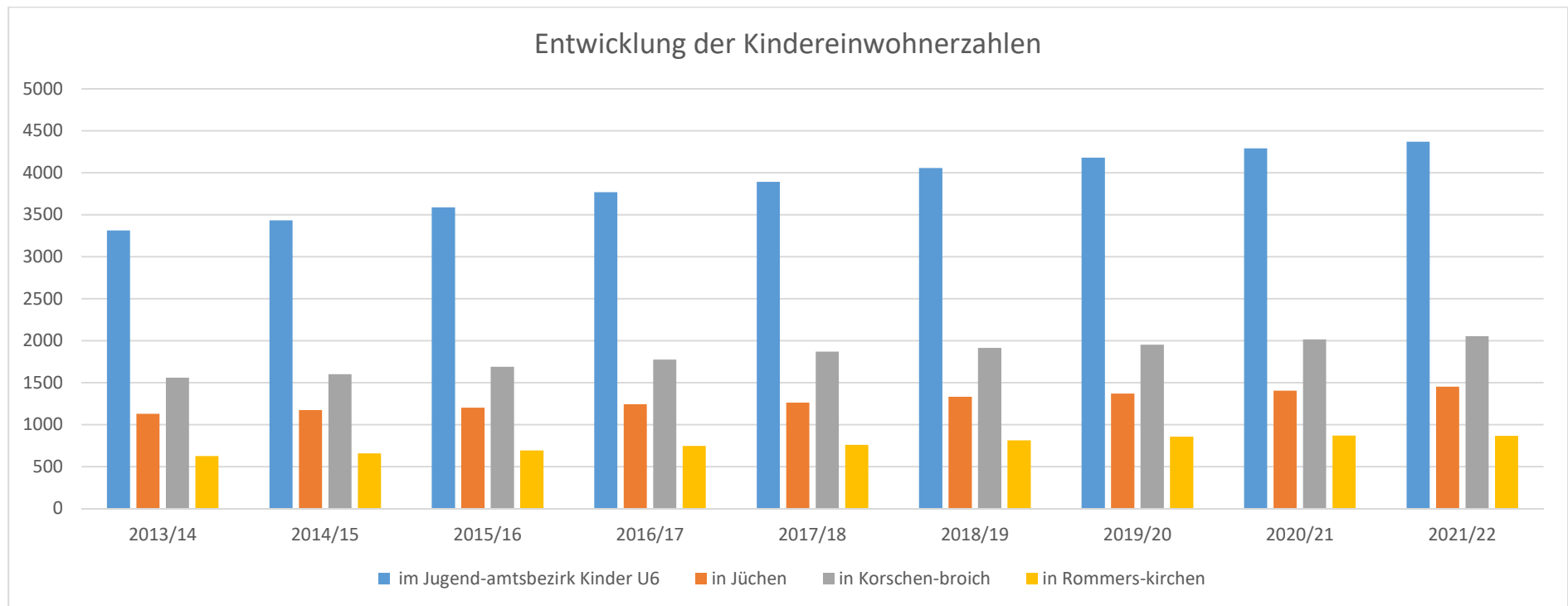
Bis zum Jahr 2010 konnte im Jugendamtsbezirk noch davon ausgegangen werden, dass die Geburtenzahlen rückläufig sind. Aufgrund der Neubaugebiete und den damit verbunden enormen Zuzügen von jungen Familien in die drei Kommunen im Zuständigkeitsbereich sowie einer auf einem relativ hohem Niveau stagnierenden Geburtenrate und einer steigenden Anzahl von Frauen im gebärfähigen Alter, steigen die Kinderzahlen weiter an, wie den folgenden Aufstellungen und Graphiken zu entnehmen ist.



2.2 Entwicklung der Kindereinwohnerzahlen

In der folgenden Graphik wird die Entwicklung der Kinderzahlen unter sechs Jahren im Zuständigkeitsbereich dargestellt. Die Anzahl der Kinder ist seit dem Kindergartenjahr 2013/14 in Jüchen um 322 Kinder, in Korschenbroich um 495 Kinder und in Rommerskirchen um 240 Kinder gestiegen, im Jugendamtsbezirk um insgesamt 1057.

In Folge der steigenden Kinderzahlen, im U3- wie auch im Ü3-Bereich, sind zusätzliche Betreuungsplätze in Kindertageseinrichtungen wie auch in Kindertagespflege geschaffen worden, um dem Bedarf der Eltern und den gesetzlichen Verpflichtungen gerecht zu werden.



2.3 Zuzüge von Kindern mit ihren Familien in den Zuständigkeitsbereich

Die Zuzüge von Familien mit Kindern im Kindergartenalter in Neubaugebiete und in alten Wohnungsbestand (Generationenwechsel) sind nur schwer zu planen, weil insbesondere für den freiwerdenden alten Wohnungsbestand keine Informationen vorliegen. Die Zuzüge in die Kommunen im Zuständigkeitsbereich werden seit dem Kindergartenjahr 2014/15 in der folgenden Tabelle notiert.

Danach ziehen jährlich durchschnittlich 51 Kinder in die Stadt Jüchen, 66 Kinder in die Stadt Korschenbroich und 33 Kinder in die Gemeinde Rommerskirchen.

Zuzüge in	Jüchen			Korschenbroich			Rommerskirchen		
Kindergartenjahr	U3	Ü3	gesamt	U3	Ü3	gesamt	U3	Ü3	gesamt
2014/15	31	44	75	18	28	46	21	15	36
2015/16	13	14	27	27	29	56	18	6	24
2016/17	25	26	51	54	36	90	18	19	37
2017/18	11	19	30	46	23	69	12	10	22
2018/19	39	6	45	27	23	50	28	15	43
2019/20	43	8	51	37	6	43	49	16	65
2020/21	33	20	53	42	65	107	19	9	28
2021/22	44	31	75	33	32	65	7	3	10
durchschnittlich	30	21	51	36	30	66	22	12	33

Um den Kindern unter und über drei Jahren einen Platz in einer Kindertageseinrichtung oder in Kindertagespflege zur Verfügung stellen zu können, sind von allen Verantwortlichen enorme Anstrengungen unternommen worden.

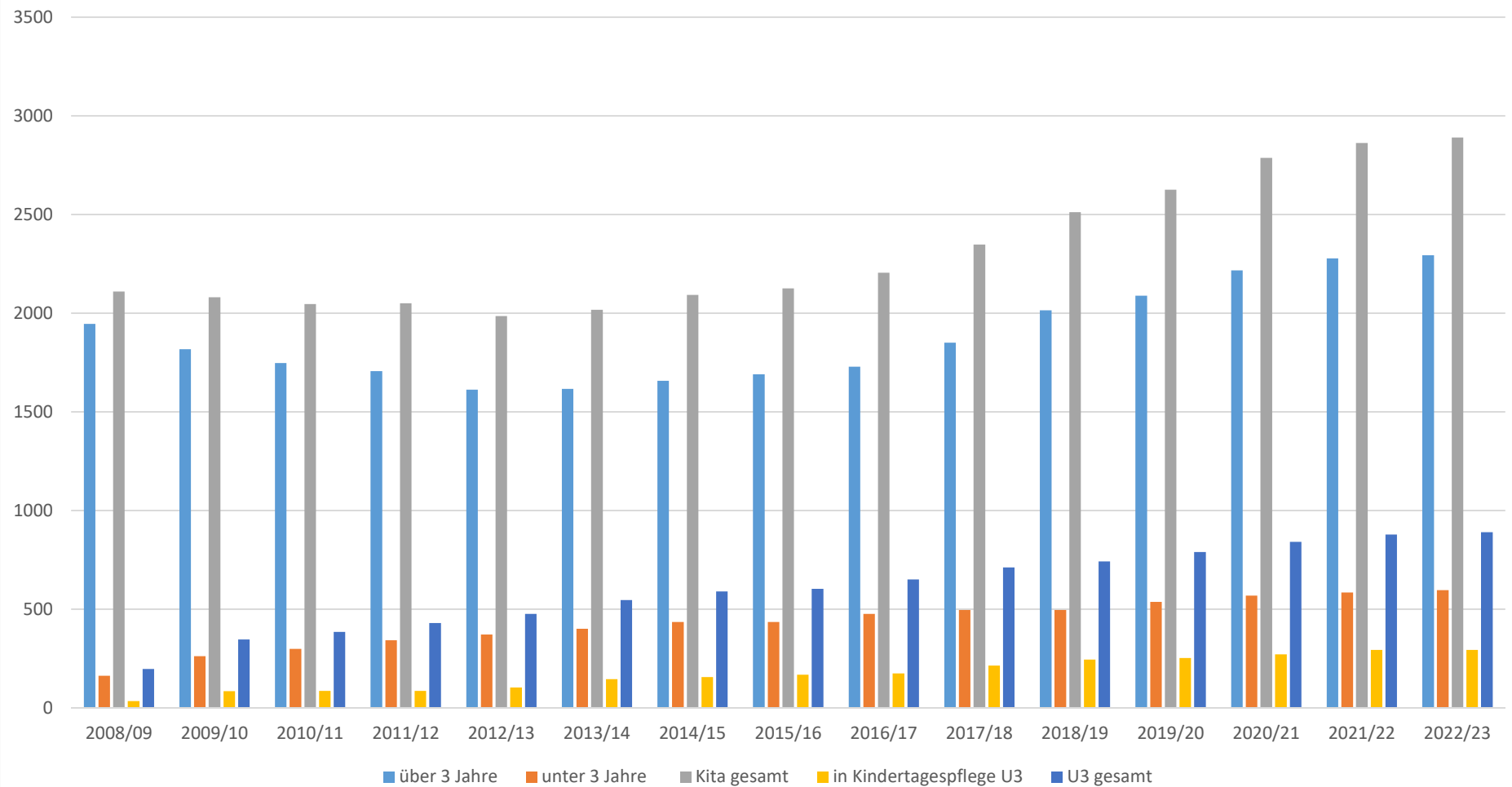
Die Entwicklung der Betreuungsplätze und den damit verbundenen Betriebskosten ist der folgenden Tabelle zu entnehmen.

2.4 Entwicklung der Betreuungsplätze und der Kosten (Kindpauschalen) in den Kindertageseinrichtungen

Kindergartenjahr	Anzahl der Plätze Bedarfsplanung		Plätze gesamt	Anzahl der Kindpauschalen nach KiBiz			Summe der Kindpauschalen gem. Anlage zu § 33 KiBiz
	U3	Ü3		U3	Ü3	gesamt	
2012/13	372	1613	1985	314,59	1700,34	2014,93	13.656.072,00 €
2013/14	399	1616	2015	379,34	1711,08	2090,42	14.600.511,00 €
2014/15	435	1657	2092	415,18	1740,76	2155,94	15.425.457,00 €
2015/16	434	1691	2125	403,35	1795,60	2198,95	16.213.625,00 €
2016/17	476	1729	2205	477,36	1848,90	2326,26	17.868.842,43 €
2017/18	492	1865	2357	483,54	1956,02	2439,56	19.704.473,74 €
2018/19	497	2015	2512	489,36	2102,89	2592,25	21.614.757,00 €
2019/20	537	2088	2625	526,16	2233,19	2759,35	23.461.634,64 €
2020/21	569	2217	2786	573,6	2314,34	2887,94	30.321.434,11 €
2021/22	585	2277	2862	566,87	2355,78	2922,65	30.654.241,50 €

Die Anzahl der Kindpauschalen hatte im Kindergartenjahr 2012/13 mit 2014,93 Pauschalen ihren Tiefpunkt erreicht, seit dem sind die Pauschalen um 907,72 auf insgesamt 2922,65 Pauschalen gestiegen, dies entspricht einer Steigerung von 45,5 %. Im selben Zeitraum wurden 213 U3- plus 664 Ü3-Plätze = 877 Plätze geschaffen. Dies entspricht einer Steigerung von 44,18 %. Die Kosten sind im genannten Zeitraum um 16.998.169 € gestiegen = 124,47 %.

Entwicklung der Betreuungsplätze in Kitas und Kindertagespflege



2.5 Bedarf an Plätzen für Kinder unter 3 Jahren

Der Bundestag hat am 28.10.2004 das **Tagesbetreuungsausbaugesetz** verabschiedet. Danach sollte für Kinder unter 3 Jahren ein bedarfsgerechtes Angebot an Plätzen in Tageseinrichtungen und Tagespflege vorgehalten werden.

Am 28.08.2007 verständigten sich Bund und Länder in einer gemeinsamen Zielvereinbarung auf den bedarfsgerechten Ausbau an Plätzen für unter Dreijährige. 750.000 Plätze sollten geschaffen und damit für 35 % der Kinder ein Angebot vorgehalten werden. Der Bund beteiligt sich an den erforderlichen Investitions- und Betriebskosten. Im Gegenzug tragen die Länder den Rechtsanspruch mit, der durch die Änderung des SGB VIII / KJHG festgeschrieben werden soll.

Am 26.09.2008 hat der Bundestag diesen Rechtsanspruch im **Kinderförderungsgesetz** beschlossen.

In Folge der Verabschiedung des Kinderförderungsgesetzes hat das Kreisjugendamt ein Ausbaukonzept für die U3-Betreuung in Kindertageseinrichtungen und in Kindertagespflege entwickelt und umgesetzt. Wurden im Kindergartenjahr 2008/09 noch **163** U3-Plätze in Kindertageseinrichtungen vorgehalten, so konnte das Platzangebot auf **609** im Kindergartenjahr 2022/23 gesteigert werden. Im Bereich der Kindertagespflege kann das Platzangebot **von 35** im Kindergartenjahr 2008/09 **auf 304** zum Kindergartenjahr 2022/23 ausgebaut werden.

Der Bedarf hat sich seit der Einführung des Kinderförderungsgesetzes gravierend verändert. Im Jahr 2008 wurde von einer Versorgungsquote von 50% für die 2-jährigen, von 35% für die 1-jährigen und von 10% für Kinder unter einem Jahr ausgegangen. Diese Quote wurde zum Kindergartenjahr 2014/15 auf 75% für die 2-jährigen, auf 30% für die 1-jährigen und auf 3% für Kinder unter einem Jahr und zum Kindergartenjahr 2019/20 auf 100 % für die 2-jährigen (hineinwachsender Jahrgang), für die 1-jährigen auf 40% und für die Kinder unter einem Jahr auf 3%, angepasst. Es ist davon auszugehen, dass der Bedarf für die 1-jährigen weiter steigen wird.

3. Bedarfsplanung für Jüchen, Korschenbroich und Rommerskirchen

3.1 Erläuterungen zu den Tabellen im Bedarfsplan

Folgende Tabellen sind Bestandteil der Bedarfsplanung:

- In der **Übersicht über die Kindertageseinrichtungen** mit ihren Gruppenformen und dem Platzangebot wird beschrieben, welche Angebote in den einzelnen Orten vorgehalten werden. Notwendige Veränderungen aufgrund der Bedarfslage werden gegebenenfalls in einer zweiten Tabelle dokumentiert.
- **Bedarfsplanung** für das aktuelle Kindergartenjahr sowie für die nächsten 3 Kindergartenjahre
 - mit einer Übersicht über die Anzahl der Kinder Ü3, U3 und U2 in den Einzugsbereichen,
 - einer Übersicht über die Anzahl der Betreuungsplätze in den Einzugsbereichen nach Ü3-, U3- und U2-Plätzen
 - sowie mit einer Bedarfsdarstellung
- Auswertung der Bedarfsplanung
- Auswertung der aktuellen Belegung der Kindertageseinrichtungen

3.2 Bedarfsplanung für die Stadt Jüchen

Kindergartenjahr 2021/22							
Übersicht über die Kindertageseinrichtungen, Gruppenformen und Anzahl der Plätze U3 und Ü3 in Jüchen							
Einzugsbereich	Gruppenformen			Anzahl der Plätze			
	I.	II.	III.	U3	U2	Ü3	davon ink.
Jüchen, Garzweiler, Kelzenberg							
Villa Kunterbunt Steinstr.	3	1	2	17	5	98	2
Kath. Kindergarten Jüchen	3	0	0	18	0	42	0
Kita. Garzweiler	2	0	2	12	0	76	1
Kita. Kelzenberg	2	0	0	12	0	28	0
	10	1	4	59	5	244	3
Hochneukirch, Otzenrath, Holz							
Kath. Kindergarten Hochneukirch	2	0	2	12	0	78	0
Kita. Weststr.	3	1	2	23	5	76	10
Kita. Gartenstr. 38 Hochneukirch	2	1	1	15	5	55	1
Kath. Kindergarten Otzenrath	1	0	1	6	0	39	0
Kita. Bahnstr. 49 Otzenrath	4	0	1	22	0	83	0
	12	2	7	78	10	331	11
Gierath, Stessen, Bedburdyck							
Kath. Kindergarten Gierath	2	0	2	12	0	78	0
Kita. Stessen	2	1	1	13	7	53	2
Kath. Kindergarten Bedburdyck	1,5	0,5	1	11	3	46	0
	5,5	1,5	4	36	10	177	2
gesamt	27,5	4,5	15	173	25	752	16

ab 01.03.2022

Kindergartenjahr 2022/23							
Übersicht über die Kindertageseinrichtungen, Gruppenformen und Anzahl der Plätze U3 und Ü3 in Jüchen							
Einzugsbereich	Gruppenformen			Anzahl der Plätze			
Jüchen, Garzweiler, Kelzenberg							
	I.	II.	III.	U3	U2	Ü3	davon ink.
Villa Kunterbunt Steinstr.	3	1	2	17	5	98	2
Kath. Kindergarten Jüchen	3	0	0	18	0	42	0
Kita. Garzweiler	3	0	2	15	0	95	0
Kita. Kelzenberg	2	0	0	12	0	28	0
Kita Stadionstr.	0	0	0	0	0	0	0
	11	1	4	62	5	263	2
Hochneukirch, Otzenrath, Holz							
Kath. Kindergarten Hochneukirch	2	0	2	12	0	78	0
Kita. Weststr.	3	1	2	20	5	79	10
Kita. Gartenstr. 38 Hochneukirch	3	1	1	20	5	65	0
Kath. Kindergarten Otzenrath	1	0	1	6	0	34	0
Kita. Bahnstr. 49 Otzenrath	4	0	1	22	0	83	0
	13	2	7	80	10	339	10
Gierath, Stessen, Bedburdyck							
Kath. Kindergarten Gierath	2	0	2	12	0	73	0
Kita. Stessen	2	1	1	15	5	55	0
Kath. Kindergarten Bedburdyck	1,5	0,5	1	11	3	46	0
	5,5	1,5	4	38	8	174	0
gesamt	29,5	4,5	15	180	23	776	12

geplant

Bedarfserhebung

Wohnbereiche	Jüchen ges.	Jüchen, Garzw. Kelzenb.	Hochneuk. Otzenr. Holz	Bedburd. Gierath, Stessen
Kindergartenjahr 2021/22				
Bedarf Ü3 Plätze	829	312	334	182
Anzahl Ü3 Plätze	752	244	331	177
Differenz	-77	-68	-3	-5
Bedarf 2-jährige	204	81	69	54
Anzahl Plätze 2-jährige				
Kita	173	59	78	36
KTP	22	10	9	3
gesamt	195	69	87	39
Differenz	-9	-12	18	-15
Bedarf U2-Plätze	94	35	34	24
Anzahl u2-Plätze				
Kita	25	5	10	10
KTP	55	20	25	10
gesamt	80	25	35	20
Differenz	-14	-10	1	-4

Wohnbereiche	Jüchen ges.	Jüchen, Garzw. Kelzenb.	Hochneuk. Otzenr. Holz	Bedburd. Gierath, Stessen
Kindergartenjahr 2022/23				
Bedarf Ü3 Plätze	829	314	330	185
Anzahl Ü3 Plätze	776	263	339	174
Differenz	-53	-51	9	-11
Bedarf 2-jährige	204	79	84	41
Anzahl Plätze 2-jährige				
Kita	180	62	80	38
KTP	22	10	9	3
gesamt	202	72	89	41
Differenz	-2	-7	5	0

Wohnbereiche	Jüchen ges.	Jüchen, Garzw. Kelzenb.	Hochneuk. Otzenr. Holz	Bedburd. Gierath, Stessen
Kindergartenjahr 2023/24				
Bedarf Ü3 Plätze	767	293	286	188
Anzahl Ü3 Plätze	756	263	319	174
Differenz	-11	-30	33	-14

Wohnbereiche	Jüchen ges.	Jüchen, Garzw. Kelzenb.	Hochneuk. Otzenr. Holz	Bedburd. Gierath, Stessen
Kindergartenjahr 2024/25				
Bedarf Ü3 Plätze	698	263	255	180
Anzahl Ü3 Plätze	743	263	306	174
Differenz	45	0	51	-6

Auswertung Jüchen					
Kindergartenjahr		2021/22	2022/23	2023/24	2024/25
Jüchen, Garzweiler, Kelzenb.					
	Ü3	-68	-51	-30	0
	U3	-12	-7		
	U2	-10			
Hochneuk. Otzenrath Holz					
	Ü3	-3	9	33	51
	U3	18	5		
	U2	1			
Bedburdyck, Gierath, Stessen					
	Ü3	-5	-11	-14	-6
	U3	-15	0		
	U2	-4			
Jüchen gesamt					
	Ü3	-77	-53	-11	45
	U3	-9	-2		
	U2	-14			

ohne Berücksichtigung der zuziehenden Kinder

Auswertung der Daten für die Stadt Jüchen

Belegung nach Jahrgängen zum 31.12.2021			Jüchen		
		Anzahl Plätze	Bedarf	Inanspruchn.	in %
5-jährige	01.10.2015 bis 31.07.2016	752	203	182	89,66
4-jährige	01.08.2016 bis 31.07.2017		265	248	93,58
3-jährige	01.08.2017 bis 01.11.2018		344	316	91,86
gesamt Ü3			812	746	91,87
2-jährige	02.11.2018 bis 31.07.2019	275	149	127	85,23
2-jährige	01.08.2019 bis 01.11.2019		56	45	80,36
1-jährige	02.11.2019 bis 01.11.2020		219	58	26,48
u1-jährige	02.11.2020 bis 01.11.2021		203	4	1,97
gesamt U3			627	234	37,32

Anspruchsberechtigte Kinder über drei Jahre 812
 Anzahl der Plätze für Kinder über 3 Jahre in den Kita`s: 752
 Belegung in den Kita`s zum Stichtag 31.12.2020: 746
 Versorgungsquote Ü3 (Stand 31.12.2020): 91,87 %

Anspruchsberechtigte Kinder unter drei Jahre 627
 Anzahl der Plätze für Kinder unter 3 Jahren
 - in Kindertageseinrichtungen: 198
 - in Kindertagespflege: 77
 gesamt 275
 Versorgungsquote U3: 37,32 %

Da die Kindertageseinrichtung Gartenstr. 38 in Hochneukirch zum 01.03.2022 den Betrieb aufnimmt, werden die aufzunehmenden Kinder noch nicht berücksichtigt, insofern entsteht hier eine leicht verzerrte Auswertung. Die Quoten für die Inanspruchnahme werden sich dadurch um ca. 3 bis 4% erhöhen.

Bedarfseinschätzung für die Stadt Jüchen

Der Bedarf an Plätzen für Kinder unter und über drei Jahren steigt seit dem Kindergartenjahr 2013/14 kontinuierlich an.

Der steigende Bedarf ist insbesondere auf Zuzüge von Familien mit Kindern im Kindergartenalter in Neubaugebiete und in alten Wohnungsbestand (Generationenwechsel) zurück zu führen.

Der Trend wird auch in den kommenden Jahren anhalten, da in der Stadt Jüchen, insbesondere im Bereich Hochneukirch, Otzenrath und Holz, weitere Neubaugebiete in der Planung und Umsetzung sind. Dem steigenden Bedarf dort wird mit dem Bau einer weiteren Kindertageseinrichtung auf der Gartenstraße 38 Rechnung getragen. Die Kindertageseinrichtung wird zum 01.03.2022 den Betrieb mit fünf Gruppen und insgesamt 25 Plätzen für Kinder unter drei und 65 Plätzen für Kinder über drei Jahren aufnehmen.

Eine angespannte Situation ist im Bereich Jüchen mit Garzweiler und Priesterath festzustellen, obwohl in diesem Bereich nur eine relativ geringe Bautätigkeit zu verzeichnen ist. Für den Bereich Jüchen plant die Stadt ebenfalls den Bau einer weiteren Kindertageseinrichtung mit fünf Gruppen. Dies ist auch mit Blick auf das Neubaugebiet Jüchen West mit rund 400 Wohneinheiten sinnvoll. Zum Kindergartenjahr 2022/23 soll ein Provisorium mit 4 U3- und 16 Ü3-Plätzen entstehen. Das Provisorium wird an die städt. Kindertageseinrichtung in Garzweiler angegliedert.

In regelmäßigen Planungsgesprächen mit der Stadt Jüchen wird geprüft, ob weitere Maßnahmen in den Bereichen Gierath, Stessen und Bedburdyck notwendig sind.

Um dem Bedarf nach Plätzen in der U3-Betreuung gerecht zu werden, ist der Ausbau der Kindertagespflege notwendig. Durch die Anwerbung von neuen Tagesmüttern kann auch ein kurzfristig auftretender Bedarf erfüllt werden. Die Anwerbung, Qualifizierung und Begleitung von Tagesmüttern ist deshalb auch zukünftig eine wichtige Aufgabe des Jugendamtes.

3.3 Bedarfsplanung für die Stadt Korschenbroich

Kindergartenjahr 2021/22							
Übersicht über die Kindertageseinrichtungen, Gruppenformen und Anzahl der Plätze U3 und Ü3 in Korschenbroich							
Einzugsbereiche	Gruppenformen			Plätze			
Korschenbroich, Herrenshoff	I.	II.	III.	U3	U2	Ü3	davon ink.
Kath. Kindergarten Korschenb.	3	0	1	18	0	67	0
Am Sportplatz	1,5	0,5	2	10	4	66	0
Danziger Straße	1	1	1	8	8	31	5
Kita Lebenshilfe	1,5	0,5	2	8	4	57	9
Kita Niers-Aue	2	1	2	17	5	73	0
	9	3	8	61	21	294	14
Kleinenbroich							
Kath. Kindergarten	2	0	0	12	0	28	0
Am Hallenbad	2,5	0,5	0	10	5	40	0
Josef-Thory-Straße	2,5	0,5	2	10	4	80	12
Auf den Kempen	2,5	0,5	0	12	4	39	0
Pestalozzistraße	1	0	2	6	0	57	0
Dietrich-Bonhöffer-Straße	3	0	1	16	0	69	0
DRK Hochstraße (Provisorium)	1	1	2	10	5	60	0
	14,5	2,5	7	76	18	373	12
Glehn							
Kath. Kindergarten	1	1	2	11	5	59	0
Am Kerper Weiher	2	1	1	11	5	56	5
Schulstraße	2,5	0,5	2	14	4	82	0
	5,5	2,5	5	36	14	197	5
Pesch, Donatusstraße	1,5	0,5	1	10	4	46	0
Herrenshoff	2	1	3	15	5	100	5
Liedberg, Kath. Kiga	2	0	1	12	0	52	1
gesamt	34,5	9,5	25	210	62	1062	37

Kindergartenjahr		2022/23					
Übersicht über die Kindertageseinrichtungen, Gruppenformen und Anzahl der Plätze U3 und Ü3 in Korschenbroich							
Einzugsbereiche							
Korschenbroich, Herrenshoff	Gruppenformen			Plätze			davon
	I.	II.	III.	U3	U2	Ü3	ink.
Kath. Kindergarten Korschenb.	3	0	1	18	0	67	0
Am Sportplatz	1,5	0,5	2	10	4	66	0
Danziger Straße	1	1	1	8	8	34	3
Kita Lebenshilfe	1,5	0,5	2	9	5	59	5
Kita Niersaue	2	1	2	17	5	73	0
Waldkindergarten Am Sportplatz	1	0	0	5	0	15	0
	10	3	8	67	22	314	8
Kleinenbroich							
Kath. Kindergarten	2	0	0	12	0	28	0
Am Hallenbad	2,5	0,5	0	10	5	40	0
Josef-Thory-Straße	2	1	2	12	5	72	12
Auf den Kempen	2,5	0,5	0	12	4	39	0
Pestalozzistraße	1	0	2	6	0	57	0
Dietrich-Bonhöffer-Straße	3	0	1	16	0	69	0
DRK Hochstraße (Provisorium)	3	1	1	15	10	65	0
	16	3	6	83	24	370	12
Glehn							
Kath. Kindergarten	1	1	2	11	5	59	0
Am Kerper Weiher	2	1	1	13	5	54	5
Schulstraße	2,5	0,5	2	14	3	83	0
	5,5	2,5	5	38	13	196	5
Pesch, Donatusstraße	1,5	0,5	1	10	2	48	0
Herrenshoff	2	1	3	15	5	100	5
Liedberg, Kath. Kiga	2	0	1	12	0	53	0
gesamt	37	10	24	225	66	1081	30

Bedarfserhebung

Kindergartenjahr		2021/22								
Wohnbereiche	Ko. gesamt	Ko-broich	Herrenshoff	Pesch	KI-broich	Glehn/St./Ru.	Liedberg			
Bedarf Ü3 Plätze	1135	282	107	79	386	199	81			
Anzahl Ü3 Plätze	1062	294	100	46	373	197	52			
Differenz	-73	12	-7	-33	-13	-2	-29			
Bedarf 2-jährige	261	68	18	11	93	48	22			
Anzahl Plätze 2-jährige										
Kita	210	61	15	10	76	36	12			
KTP	62	19	5	4	10	20	4			
gesamt	272	80	20	14	86	56	16			
Differenz	11	12	2	3	-7	8	-6			
Bedarf U2-Plätze	143	51	14	10	34	23	11			
Anzahl u2-Plätze										
Kita	62	21	5	4	18	14	0			
KTP	82	23	5	7	24	21	2			
gesamt	144	44	10	11	42	35	2			
Differenz	2	-7	-4	1	8	12	-9			

Kindergartenjahr		2022/23					
Wohnbereiche	Ko. gesamt	Ko-broich	Herrenshoff	Pesch	KI-broich	Glehn/St./Ru.	Liedberg
Bedarf Ü3 Plätze	1086	284	90	66	371	201	75
Anzahl Ü3 Plätze	1081	314	100	48	370	196	53
Differenz	-5	30	10	-18	-1	-5	-22
Bedarf 2-jährige	283	101	28	20	66	45	23
Anzahl Plätze 2-jährige							
Kita	225	67	15	10	83	38	12
KTP	62	19	5	4	10	20	4
gesamt	287	86	20	14	93	58	16
Differenz	4	-15	-8	-6	27	13	-7

Kindergartenjahr		2023/24					
Wohnbereiche	Ko. gesamt	Ko-broich	Herrenshoff	Pesch	KI-broich	Glehn/St./Ru.	Liedberg
Bedarf Ü3 Plätze	1059	304	95	67	325	194	74
Anzahl Ü3 Plätze	1094	334	100	48	363	196	53
Differenz	35	30	5	-19	38	2	-21

Kindergartenjahr		2024/25					
Wohnbereiche	Ko. gesamt	Ko-broich	Herrenshoff	Pesch	KI-broich	Glehn/St./Ru.	Liedberg
Bedarf Ü3 Plätze	1034	322	86	62	305	182	77
Anzahl Ü3 Plätze	1080	334	100	48	349	196	53
Differenz	46	12	14	-14	44	14	-24

Auswertung Korschenbroich					
Kindergartenjahr		2021/22	2022/23	2023/24	2024/25
Korschenbroich					
	Ü3	12	30	30	12
	U3	12	-15		
	U2	-7			
Pesch					
	Ü3	-33	-18	-19	-14
	U3	3	-6		
	U3	1			
Herrenshoff					
	Ü3	-7	10	5	14
	U3	2	-8		
	U2	-4			
Kleinenbroich					
	Ü3	-13	-1	38	44
	U3	-7	27		
	U2	8			
Glehn					
	Ü3	-2	-5	2	14
	U3	8	13		
	U2	12			
Liedberg					
	Ü3	-29	-22	-21	-24
	U3	-6	-7		
	U2	-9			
Korschenbroich gesamt					
	Ü3	-73	-5	35	47
	U3	11	4		
	U2	2			

ohne Berücksichtigung von zuziehenden Kindern

Auswertung der Daten für die Stadt Korschenbroich

Belegung nach Jahrgängen zum 31.12.2021			Korschenbroich		
		Anzahl Plätze	Bedarf	Inanspruchn.	in %
5-jährige	01.10.2015 bis 31.07.2016	1062	292	268	91,78
4-jährige	01.08.2016 bis 31.07.2017		355	351	98,87
3-jährige	01.08.2017 bis 01.11.2018		488	440	90,16
gesamt Ü3			1135	1059	93,30
2-jährige	01.11.2018 bis 31.07.2019	416	203	202	99,51
2-jährige	01.08.2019 bis 01.11.2019		59	61	103,39
1-jährige	02.11.2019 bis 01.11.2020		331	145	43,81
u1-jährige	02.11.2020 bis 01.11.2021		337	14	4,15
gesamt U3			930	422	45,38

Anspruchsberechtigte Kinder über drei Jahre 1135
 Anzahl der Plätze für Kinder über 3 Jahre in den Kita`s: 1062
 Belegung in den Kita`s zum Stichtag 31.12.2020: 1059
 Versorgungsquote Ü3 (Stand 31.12.2020): 93,30 %

Anspruchsberechtigte Kinder unter drei Jahre 930
 Anzahl der Plätze für Kinder unter 3 Jahren
 - in Kindertageseinrichtungen: 272
 - in Kindertagespflege: 144
 gesamt 416
 Versorgungsquote U3: 45,38 %

Bedarfseinschätzung für Korschenbroich

Die Situation in Korschenbroich hat sich im Vergleich zu den Vorjahren, aufgrund von Baumaßnahmen (Kita in der Niersaue und geplante Kita in Kleinenbroich, jeweils mit fünf Gruppen) wesentlich entschärft. Dennoch muss die Bedarfsentwicklung gut beobachtet werden, da nach wie vor sehr viele Kinder im Kindergartenalter in die Neubaugebiete ziehen.

Der Trend wird auch in den kommenden Jahren anhalten, da in der Stadt Korschenbroich weitere Neubaugebiete in der Planung sind.

Zum Kindergartenjahr 2022/23 ist folgende Baumaßnahme geplant:

- Für den Bereich Kleinenbroich wird eine Kindertageseinrichtung mit fünf Gruppen mit insgesamt 25 U3- und 65 Ü3-Plätzen gebaut. Träger und Bauherr ist das Deutsche Rote Kreuz Kreisverband Neuss e.V. sein. Die geplanten Gruppen existieren bereits als Provisorien und sind in der Bedarfsplanung berücksichtigt. Die Einrichtung wird voraussichtlich zum März 2023 den Betrieb aufnehmen.
- Für den Bereich Pesch und Liedberg werden weitere Plätze für Kinder über und unter drei Jahren benötigt. Geplant wird deshalb die Einrichtung eines Waldkindergartens mit zwei Gruppen, die auch für Kinder unter drei Jahren geeignet sind.
- Weitere Plätze im Bereich Glehn werden notwendig, insbesondere mit Blick auf das zu erwartende Neubaugebiet Körschgens-Weide. Geplant ist eine Erweiterung des kath. Kindergartens St. Katharina um zwei Gruppen mit 10 Plätzen für Kinder unter drei und 30 Plätzen für Kinder über 3 Jahren.

Für die Baumaßnahmen werden oder wurden Landesmittel beantragt.

Um dem Bedarf nach Plätzen in der U3-Betreuung gerecht zu werden, ist der Ausbau der Kindertagespflege notwendig. Durch die Anwerbung von neuen Tagesmüttern kann auch ein kurzfristig auftretender Bedarf erfüllt werden. Die Anwerbung, Qualifizierung und Begleitung von Tagesmüttern ist deshalb auch zukünftig eine wichtige Aufgabe des Jugendamtes.

3.4 Bedarfsplanung für die Gemeinde Rommerskirchen

Kindergartenjahr 2021/22							
Übersicht über die Kindertageseinrichtungen, Gruppenformen und Anzahl der Plätze U3 und Ü3 in Rommerskirchen							
Einzugsbereiche	Gruppenformen			Plätze			
Rommersk. Vanikum, Sinstedem	I.	II.	III.	U3	U2	Ü3	davon ink.
Kath. Kindergarten St. Peter	1	0	1	6	0	39	0
Fam. Ztr. Sonnenhaus	1	1	3	11	5	76	5
Kath. Kindergarten St. Maternus	1,5	0,5	0	7	4	24	0
Kom. Kita. Gillbach-Wichtel	2	0	2	12	0	70	0
	5,5	1,5	6	36	9	209	5
Butzheim, Nettlesheim, Frixheim Anstel							
Kom. Kita. Pustebume Frixheim	1	1	1	9	5	41	0
Kom. Kita. Abenteuerland Anstel	2	0	2	12	0	70	5
Kom. Kita. Kleine Weltentdecker	1	1	2	10	6	56	0
	4	2	5	31	11	167	5
Evinghoven, Widdesh. Hoening. Oekoven							
Kom. Kita. Kleine Riesen Evingh.	1	0	0	6	0	14	0
Kom. Kita. Kleine Strolche Hoening.	1	1	2	11	5	59	0
Kath. Kindergarten St. Briktius	1	0	0	6	0	14	0
	3	1	2	23	5	87	0
gesamt	12,5	4,5	13	90	25	463	10

Kindergartenjahr 2022/23							
Übersicht über die Kindertageseinrichtungen, Gruppenformen und Anzahl der Plätze U3 und Ü3 in Rommerskirchen							
Einzugsbereiche	Gruppenformen			Plätze			
Rommersk. Vanikum, Sinsteden	I.	II.	III.	U3	U2	Ü3	davon ink.
Kath. Kindergarten St. Peter	1	0	1	6	0	39	0
Fam. Ztr. Sonnenhaus	1	1	3	11	5	76	5
Kath. Kindergarten St. Maternus	1,5	0,5	0	7	4	24	0
Kom. Kita. Gillbach-Wichtel	2	0	2	12	0	70	0
	5,5	1,5	6	36	9	209	5
Butzheim, Nettesheim, Frixheim Anstel							
Kom. Kita. Pustebume Frixheim	1	1	1	9	5	41	0
Kom. Kita. Abenteuerland Anstel	2	0	2	12	0	70	5
Kom. Kita. Kleine Weltentdecker	1	1	2	10	6	56	0
	4	2	5	31	11	167	5
Evinghoven, Widdesh. Hoening. Oekoven							
Kom. Kita. Kleine Riesen Evingh.	1	0	0	6	0	14	0
Kom. Kita. Kleine Strolche Hoen.	1	1	2	11	5	59	0
Kath. Kindergarten St. Briktius	1	0	0	6	0	14	0
	3	1	2	23	5	87	0
gesamt	12,5	4,5	13	90	25	463	10

Bedarfserhebung

Wohnbereiche	Roki. gesamt	Roki, Sinsteden, Vanikum	Oekoven, Evingh. Hoeni.	Anst. Nettesh. Frix. Butzh.
Kindergartenjahr 2021/22				
Bedarf Ü3 Plätze	482	240	121	121
Anzahl Ü3 Plätze	463	209	87	167
Differenz	-19	-31	-34	46
Bedarf 2-jährige	119	63	29	26
Anzahl Plätze 2-jährige				
Kita	90	36	23	31
KTP	24	18	2	4
gesamt	114	54	25	35
Differenz	-5	-9	-4	9
Bedarf U2-Plätze	61	33	13	15
Anzahl u2-Plätze				
Kita	25	9	5	11
KTP	49	28	11	10
gesamt	74	37	16	21
Differenz	13	4	3	6

Wohnbereiche	Roki. gesamt	Roki, Sinsteden, Vanikum	Oekoven, Evingh. Hoeni.	Anst. Nettesh. Frix. Butzh.
Kindergartenjahr 2022/23				
Bedarf Ü3 Plätze	450	226	105	119
Anzahl Ü3 Plätze	463	209	87	167
Differenz	13	-17	-18	48
Bedarf 2-jährige	122	66	25	31
Anzahl Plätze 2-jährige				
Kita	90	36	23	31
KTP	24	18	2	4
gesamt	114	54	25	35
Differenz	-8	-12	0	4

Wohnbereiche	Roki. gesamt	Roki, Sinsteden, Vanikum	Oekoven, Evingh. Hoeni.	Anst. Nettesh. Frix. Butzh.
Kindergartenjahr 2023/24				
Bedarf Ü3 Plätze	452	236	104	113
Anzahl Ü3 Plätze	463	209	87	167
Differenz	11	-27	-17	54

Wohnbereiche	Roki. gesamt	Roki, Sinsteden, Vanikum	Oekoven, Evingh. Hoeni.	Anst. Nettesh. Frix. Butzh.
Kindergartenjahr 2024/25				
Bedarf Ü3 Plätze	424	226	101	97
Anzahl Ü3 Plätze	442	200	87	155
Differenz	18	-26	-14	58

Auswertung Rommerskirchen					
Kindergartenjahr		2021/22	2022/23	2023/24	2024/25
Roki, Sinsteden, Vanikum					
	Ü3	-31	-17	-27	-26
	U3	-9	-12		
	U2	4			
Oeko., Evingh., Höningen					
	Ü3	-34	-18	-17	-14
	U3	-4	0		
	U2	3			
Anste, Frixh., Nettesh., Butzh.					
	Ü3	46	48	54	58
	U3	9	4		
	U2	6			
Rommerskirchen gesamt					
	Ü3	-19	13	11	18
	U3	-5	-8		
	U2	13			

ohne Berücksichtigung
der zuziehenden Kinder
aus Neubaugebieten

Auswertung der Daten für die Gemeinde Rommerskirchen

Belegung nach Jahrgängen zum 31.12.2021			Rommerskirchen		
		Anzahl Plätze	Bedarf	Inanspruchn.	in %
5-jährige	01.10.2015 bis 31.07.2016	463	142	131	92,25
4-jährige	01.08.2016 bis 31.07.2017		141	139	98,58
3-jährige	01.08.2017 bis 01.11.2018		199	182	91,46
gesamt Ü3			482	452	93,78
2-jährige	02.11.2018 bis 31.07.2019	188	91	94	103,30
2-jährige	01.08.2019 bis 01.11.2019		28	37	132,14
1-jährige	02.11.2019 bis 01.11.2020		142	49	34,51
u1-jährige	02.11.2020 bis 01.11.2021		126	4	3,17
gesamt U3			387	184	47,55

Anspruchsberechtigte Kinder über drei Jahre 482
 Anzahl der Plätze für Kinder über 3 Jahre in den Kita`s: 463
 Belegung in den Kita`s zum Stichtag 31.12.2020: 452
 Versorgungsquote Ü3 (Stand 31.12.2020): 93,78 %

Anspruchsberechtigte Kinder unter drei Jahre 387
 Anzahl der Plätze für Kinder unter 3 Jahren
 - in Kindertageseinrichtungen: 115
 - in Kindertagespflege: 73
 gesamt 188
 Versorgungsquote U3: 47,55 %

Bedarfseinschätzung für die Gemeinde Rommerskirchen

Die Situation in Rommerskirchen hat sich im Vergleich zu den Vorjahren, aufgrund von Baumaßnahmen (Kita am Gorchheimer Weg in Rommerskirchen und Kita am Tulpenweg in Butzheim, jeweils mit vier Gruppen) wesentlich entschärft. Dennoch muss die Bedarfsentwicklung gut beobachtet werden, da sehr viele Kinder im Kindergartenalter in die Neubaugebiete ziehen. Durchschnittlich ziehen 33 Kinder im Laufe eines Kindergartenjahres in die Gemeinde Rommerskirchen

Der Trend wird auch in den kommenden Jahren anhalten, da in der Gemeinde weitere Neubaugebiete in der Planung und bereits in der Umsetzung sind.

Die Gemeinde Rommerskirchen und das Kreisjugendamt befinden sich im regelmäßigen Austausch, um rechtzeitig Planungen ausführen zu können.

Um dem Bedarf nach Plätzen in der U3-Betreuung gerecht zu werden, ist der Ausbau der Kindertagespflege notwendig. Durch die Anwerbung von neuen Tagesmüttern kann auch ein kurzfristig auftretender Bedarf erfüllt werden. Die Anwerbung, Qualifizierung und Begleitung von Tagesmüttern ist deshalb auch zukünftig eine wichtige Aufgabe des Jugendamtes in der Gemeinde Rommerskirchen.

Zurzeit wird auf dem Nettessheimer Weg (neben der Grundschule) in Rommerskirchen eine weitere Großtagespflege mit 9 Plätzen für Kinder unter drei Jahren eingerichtet.

3.5 Zusammenfassung für den Jugendamtsbezirk

Kindergartenjahr 2021/22							
Übersicht über die Gruppenformen und Anzahl der Plätze U3 und Ü3 im Kreisjugendamtsbezirk							
	Gruppenformen			Plätze			
	I.	II.	III.	U3	U2	Ü3	davon ink.
Jüchen	27,5	4,5	15	173	25	752	16
Korschenbroich	34,5	9,5	25	210	62	1062	37
Rommerskirchen	12,5	4,5	13	90	25	463	10
gesamt	74,5	18,5	53	473	112	2277	63
Kindergartenjahr 2022/23							
Übersicht über die Gruppenformen und Anzahl der Plätze U3 und Ü3 im Kreisjugendamtsbezirk							
	Gruppenformen			Plätze			
	I.	II.	III.	U3	U2	Ü3	davon ink.
Jüchen	29,5	4,5	15	180	23	776	12
Korschenbroich	37	10	24	225	66	1081	30
Rommerskirchen	12,5	4,5	13	90	25	463	10
gesamt	79	19	52	495	114	2320	52

Versorgung der Jahrgänge Kiga-Jahr 2021/22						
Jahrgang	Zeitraum	Versorgung	Anzahl Kinder	Kinder gesamt	Anzahl Plätze	Differenz
5-jährige	01.10.2015 bis 31.07.2016	100%	637	2445	2277	-168
4-jährige	01.08.2016 bis 31.07.2017	100%	761			
3-jährige	01.08.2017 bis 31.07.2018	100%	803			
3-jährige	01.08. bis 01.11.2018	100%	195			
3-jährige	02.11.2018 bis 31.07.2019 hineinw achsender Jahrgang	10%	49	583	581	-2
2-jährige	02.11.2018 bis 31.07.2019 hinein	90%	441			
2-jährige	01.08.2019 bis 01.11.2019	75%	142	297	298	1
1-jährige	02.11.2019 bis 01.11.2020	40%	692			
unter 1 Jahr	02.11.2020 bis 01.11.2021	3%	666			
Versorgung der Jahrgänge Kiga-Jahr 2022/23						
Jahrgang	Zeitraum	Versorgung	Anzahl Kinder	Kinder gesamt	Anzahl Plätze	Differenz
5-jährige	01.10.2016 bis 31.07.2017	100%	637	2364	2320	-44
4-jährige	01.08.2017 bis 31.07.2018	100%	803			
3-jährige	01.08.2018 bis 31.07.2019	100%	685			
3-jährige	01.08. bis 01.11.2019	100%	189			
3-jährige	02.11.2019 bis 31.07.2020 hineinw achsender Jahrgang	10%	50	594	603	9
2-jährige	02.11.2019 bis 31.07.2020 hinein	90%	449			
2-jährige	01.08.2020 bis 01.11.2021	75%	145			

Auswertung der Daten für den Jugendamtsbezirk

Belegung nach Jahrgängen zum 31.12.2021			Kreisjugendamt		
		Anzahl Plätze	Bedarf	Inanspruchn.	in %
5-jährige	01.10.2015 bis 31.07.2016	2277	637	581	91,21
4-jährige	01.08.2016 bis 31.07.2017		761	738	96,98
3-jährige	01.08.2017 bis 01.11.2018		1031	938	90,98
gesamt Ü3			2429	2257	92,92
2-jährige	02.11.2018 bis 31.07.2019	879	443	423	95,49
2-jährige	01.08.2019 bis 01.11.2019		143	143	100,00
1-jährige	02.11.2019 bis 01.11.2020		692	252	36,42
u1-jährige	02.11.2020 bis 01.11.2021		666	22	3,30
gesamt U3			1944	840	43,21

Anspruchsberechtigte Kinder über drei Jahre 2429
 Anzahl der Plätze für Kinder über 3 Jahre in den Kita`s: 2277
 Belegung in den Kita`s zum Stichtag 31.12.2020: 2257
 Versorgungsquote Ü3 (Stand 31.12.2020): 92,92 %

Anspruchsberechtigte Kinder unter drei Jahre 1944
 Anzahl der Plätze für Kinder unter 3 Jahren
 - in Kindertageseinrichtungen: 585
 - in Kindertagespflege: 294
 gesamt 879
 Versorgungsquote U3: 42,95 %

Bedarfseinschätzung für die U3- und Ü3-Versorgung

Für die drei Kommunen im Zuständigkeitsbereich ist festzustellen, dass die Kinderzahlen weiterhin relativ stark ansteigen.

Gründe:

- Zuzüge in Neubaugebiete
- Zuzüge in bestehenden Wohnungsbestand (Generationenwechsel)
- Steigende Geburtenzahlen
- Zuweisungen von Flüchtlingskindern

Aus den o.a. Gründen reichen die Plätze in Kindertageseinrichtungen für Kinder über drei Jahre in verschiedenen Bereichen nicht mehr aus. In enger Abstimmung mit den Kommunen sind Lösungen (Neu-, An- oder Umbaumaßnahmen sowie Provisorien) erarbeitet worden oder werden zukünftig je nach Aktualität und Bedarfslage weiterhin erarbeitet werden.

3.6 Erläuterungen zu den Gruppenformen

1. Gruppenform I (2 – 6 Jahre)

Die Gruppenform I kann gemäß der Anlage zu § 33 KiBiz mit 20 Kindern von 2 bis 6 Jahre belegt werden. Die Zahl der Kinder im Alter von zwei Jahren soll mindestens vier, aber nicht mehr als sechs betragen. Die Kinder sind grundsätzlich von Fachkräften mit der vorgegebenen Mindestanzahl an Fachkraftstunden zu betreuen. Die Anzahl der Fachkraftstunden ist in der Höhe abhängig von der Anzahl der Kinder und deren wöchentlichen Betreuungszeiten. Über die Mindestanzahl an Fachkraftstunden hinaus können auch Kinderpflegerinnen eingesetzt werden.

2. Gruppenform II (Nestgruppe)

Die „Nestgruppe“ ist eine altershomogene Gruppe mit bis zu 10 Kindern unter 3 Jahren. Neben einer altersgemäßen Ausstattung der Gruppenräume, Schlafräum, Sanitäranlage und entsprechenden pädagogischen Materialien sind in der Nestgruppe grundsätzlich

Fachkräfte zu beschäftigen. Die zweite Fachkraft kann auch eine Kinderkrankenschwester sein. Die Anzahl der Fachkraftstunden ist in der Höhe abhängig von den wöchentlichen Betreuungszeiten der Kinder. Über die Mindestanzahl an Fachkraftstunden hinaus können auch Kinderpflegerinnen eingesetzt werden.

3. Gruppenform III (Kindergartengruppe / Regelgruppe)

Die Regelgruppe ist die traditionelle Kindergartengruppe mit 20 bis 25 Kindern über drei Jahre bis zur Einschulung. Die Kinder in dieser Gruppenform werden von einer Fachkraft und einer Ergänzungskraft betreut. Auch hier ist die Mindestanzahl an Fachkraft- und Ergänzungskraftstunden in der Höhe abhängig von der Anzahl der Kinder und deren wöchentlichen Betreuungszeiten.

4. kleine altersgemischte Gruppe

Gemäß § 33 Abs. 2 KiBiz können Gruppenformen und Betreuungszeiten kombiniert werden. Eine beliebte Kombination ist die kleine altersgemischte Gruppe, in ihr werden Kinder vom Säuglingsalter bis zur Einschulung aufgenommen. Die Gruppe besteht aus jeweils einer halben Gruppe der Gruppenform I und II mit insgesamt 15 Kindern, davon 5 Pauschalen U3 aus der Gruppenform II plus 10 Pauschalen für 2-6 jährige Kinder aus der Gruppenform I.

Das Personal ist analog der Regelungen in der Anlage zu § 33 KiBiz einzusetzen. Neben dem üblichen Raumprogramm des Kindergartens werden ein Schlafräum und 1 Wickelbereich gefordert.

5. Waldgruppe

In der Waldgruppe können bis zu 20 Kinder über drei Jahre (Gruppenform III) betreut werden oder 20 Kinder im Alter von 2 bis 6 Jahren (Gruppenform I), davon maximal 5 Kinder unter drei Jahre.

Die Qualifikation des Personals in den Kindertageseinrichtungen ist in der Personalverordnung des Landes Nordrhein-Westfalen vom 04.08.2020 geregelt.

4. Belegung der Kindertageseinrichtungen im Kindergartenjahr 2021/22

Anzahl Kindpauschalen nach Gruppen/Wochenstunden für die Stadt Jüchen															
Einrichtung (LJA-AZ, Name, Anschrift, Träger)	Gruppenform I						Gruppenform II			Gruppenform III			davon KmB		Kinder insgesamt
	25 Std. U3	35 Std. U3	45 Std. U3	25 Std. Ü3	35 Std. Ü3	45 Std. Ü3	25 Std. U3	35 Std. U3	45 Std. U3	25 Std. Ü3 - Einschulung	35 Std. Ü3 - Einschulung	45 Std. Ü3 - Einschulung	U3	Ü3	
Stadt Jüchen, Kita Sausewind, Az. 42.21-418-20-3268.0	1	9	5	3	45	3	0	6	6	0	0	23	0	9	101
Stadt Jüchen, Kita Villa Kunterbunt, Az. 42.21-418-20-4951.0	5	5	2	0	32	20	0	2	8	8	5	34	0	2	121
Stadt Jüchen, Kita Rappelkiste, Az. 42.21-418-20-0701.0	2	3	9	1	7	22	0	0	0	0	0	0	0	0	44
Stadt Jüchen, Montessori Kinderhaus Stessen, Az. 42.21-418-20-3093.0	0	9	3	0	0	31	0	5	5	7	18	2	0	2	80
Stadt Jüchen, Montessori Kinderhaus Otzenrath, Az. 42.21-418-20-7705.0	3	5	14	7	31	22	0	0	0	5	14	28	0	0	129
Stadt Jüchen, Kita Garweiler, Az. 42.21-418-20-0722.0	1	4	7	4	12	14	0	0	0	17	5	28	0	1	92
KG-Verband Jüchen, St. Martinus Bedburdyck, Az. 42.21-418-20-0706.0	3	1	3	2	14	7	0	3	3	6	5	13	0	0	60
KG-Verband Jüchen, St. Martinus Gierath, Az. 42.21-418-20-2285.0	2	8	2	4	26	0	0	0	0	4	0	39	0	0	85
KG-Verband Jüchen, St. Pantaleon Hochneukirch, Az. 42.21-418-20-0729.0	0	4	8	0	5	27	0	0	0	3	31	16	0	0	94
KG-Verband Jüchen, St. Simon & Thaddäus Otzenrath, Az. 42.21-418-20-0744.0	1	3	2	0	1	15	0	0	0	3	17	6	0	1	48
KG-Verband Jüchen, Unserer lieben Frau Jüchen, Az. 42.21-418-20-0735.0	4	6	8	3	16	29	0	0	0	0	0	0	0	0	66
Stadt Jüchen, Kita Gartenstr. 38 in Jüchen Hochneukirch, Az. 42.21-418-20-xxxx.0	0	6	0	0	14	0	1	3	6	0	0	22	0	0	52
Summe	22	63	63	24	203	190	1	19	28	53	95	211	0	15	972

Anzahl Kindpauschalen nach Gruppen/Wochenstunden für die Stadt Korschenbroich

Einrichtung (LJA-AZ, Name, Anschrift, Träger)	Gruppenform I						Gruppenform II			Gruppenform III			davon KmB		Kinder insgesamt
	25 Std. Ü3	35 Std. Ü3	45 Std. Ü3	25 Std. Ü3	35 Std. Ü3	45 Std. Ü3	25 Std. Ü3	35 Std. Ü3	45 Std. Ü3	25 Std. Ü3 - Einschulung	35 Std. Ü3 - Einschulung	45 Std. Ü3 - Einschulung	Ü3	Ü3	
Stadt Korschenbroich, Kita Am Hallenbad, Az. 42.21-418-20-3062.0	0	3	6	0	14	32	0	2	4	0	0	0	0	0	61
Stadt Korschenbroich, Kita Am Sportplatz, Az. 42.21-418-20-0939.0	1	7	0	3	15	7	0	3	3	3	14	30	0	0	86
Stadt Korschenbroich, Kita Herrenshoff Az. 42.21-418-20-2341.0	1	7	0	0	0	29	0	4	8	10	29	33	0	3	121
Stadt Korschenbroich, Kita Pesch, Az. 42.21-418-20-2823.0	0	5	3	0	6	19	0	0	6	2	10	12	0	0	63
Stadt Korschenbroich, Kita Auf den Kempen, Az. 42.21-418-20-3015.0	0	6	4	1	9	35	0	2	4	0	0	0	0	0	61
Stadt Korschenbroich, Kita Am Kerper Weiher, Az. 42.21-418-20-2510.0	0	6	0	0	0	33	2	2	8	3	13	10	0	3	77
Stadt Korschenbroich, Kita Schulstraße, Az. 42.21-418-20-4663.0	0	3	9	0	0	43	0	0	6	2	24	22	0	0	109
Stadt Korschenbroich, Kita Danzger Straße, Az. 42.21-418-20-4062.0	0	1	3	0	0	18	0	0	12	0	4	16	0	3	54
Stadt Korschenbroich, Kita Josef-Thory- Straße, Az. 42.21-418-20-4854.0	0	6	4	0	0	40	0	3	3	1	12	29	0	9	98
Lebenshilfe Rhein-Kreis Neuss, Niersinsel, Az. 42.21-418-20-8011.0	0	8	6	0	13	15	0	5	5	0	23	22	0	0	97
Lebenshilfe Rhein-Kreis Neuss, Zauberwald, Az. 42.21-418-20-7494.0	0	2	4	0	2	17	0	1	5	0	15	27	0	9	73
Ev. Jugend-und Sozialwerk, Kita Pestalozzistraße, Az. 42.21-418-20-3502.0	0	0	6	12	4	0	0	0	0	2	18	26	0	0	68
Ev. Jugend-und Sozialwerk, Kita Im Holzkamp, Az. 42.21-418-20-7575.0	0	12	3	0	30	21	0	0	0	2	3	18	0	0	89
KG-Verband Korschenbroich, St. Andreas Korschenbroich, Az. 42.21-418-20-0737.0	0	7	11	0	10	38	0	0	0	5	20	0	0	0	91
KG-Verband Korschenbroich, St. Georg Liedberg, Az. 42.21-418-20-0738.0	4	2	6	1	13	18	0	0	0	3	12	10	0	0	69
KG-Verband Korschenbroich, St. Maternus Kleinenbroich, Az. 42.21-418-20-0718.0	1	5	6	2	5	25	0	0	0	0	0	0	0	0	44
Käth. Kirchengemeindeverband Neuss West / Korschenbroich, Kath. Kindergarten St. Katharina, Az. 42.21-418-20-0723.0	0	5	1	0	13	2	1	3	8	2	8	36	0	0	79
DRK Kreisverband Neuss e.V., Kita Korschenbroich-Kl-broich, Az. 42.21-418-20-8141.0	0	2	3	0	5	10	2	6	12	6	19	20	0	0	85
Summe	7	87	75	19	139	402	5	31	84	41	224	311	0	27	1425

Anzahl Kindpauschalen nach Gruppen/Wochenstunden für die Gemeinde Rommerskirche															
Einrichtung (LJA-AZ, Name, Anschrift, Träger)	Gruppenform I						Gruppenform II			Gruppenform III			davon KmB		Kinder insgesamt
	25 Std. U3	35 Std. U3	45 Std. U3	25 Std. Ü3	35 Std. Ü3	45 Std. Ü3	25 Std. U3	35 Std. U3	45 Std. U3	25 Std. Ü3 - Einschulung	35 Std. Ü3 - Einschulung	45 Std. Ü3 - Einschulung	U3	Ü3	
Gemeinde Rommerskirchen, Kita Abenteuerland, Az. 42.21-418-20-3452.0	0	8	5	0	28	1	0	0	0	4	0	36	0	5	82
Gemeinde Rommerskirchen, Kita Pustebblume, Az. 42.21-418-20-0739.0	0	4	0	0	14	4	0	5	5	0	0	22	0	0	54
Gemeinde Rommerskirchen, Kita Sonnenhaus, Az. 42.21-418-20-4604.0	0	6	0	0	16	0	0	3	7	8	17	37	0	5	94
Gemeinde Rommerskirchen, Kita Gillbach-Wichtel, Az. 42.21-418-20-7660.0	0	6	6	0	32	0	0	0	0	5	0	38	0	0	87
Gemeinde Rommerskirchen, Kita Kleine Riesen, Az. 42.21-418-20-5346.0	0	6	0	0	12	4	0	0	0	0	0	0	0	0	22
Gemeinde Rommerskirchen, Kita Kleine Strolche, Az. 42.21-418-20-0733.0	0	6	0	0	16	0	0	9	1	8	17	22	0	0	79
Gemeinde Rommerskirchen, Kita Kleine Weltentdecker, Az. 42.21-418-20-8143.0	0	6	0	0	14	0	0	7	4	4	15	25	0	0	75
KG-Verband Rommerskirchen, Kiga St. Peter, Az. 42.21-418-20-0745.0	0	2	4	0	16	0	0	0	0	0	11	13	0	0	46
KG-Verband Rommerskirchen, Kiga St. Maternus, Az. 42.21-418-20-3451.0	0	2	2	2	6	18	0	2	4	0	0	0	0	0	36
KG-Verband Rommerskirchen, Kiga St. Briktius, Az. 42.21-418-20-0839.0	0	0	6	0	0	16	0	0	0	0	0	0	0	0	22
Summe	0	46	23	2	154	43	0	26	21	29	60	193	0	10	597

Zusammenfassung	Gruppenform I						Gruppenform II			Gruppenform III			davon KmB		Kinder insgesamt	U3	Ü3
	25 Std. U3	35 Std. U3	45 Std. U3	25 Std. Ü3	35 Std. Ü3	45 Std. Ü3	25 Std. U3	35 Std. U3	45 Std. U3	25 Std. Ü3 - Einschulung	35 Std. Ü3 - Einschulung	45 Std. Ü3 - Einschulung	U3	Ü3			
Jüchen	22	63	63	24	203	190	1	19	28	53	95	211	0	15	972	196	776
Korschenbroich	7	87	75	19	139	402	5	31	84	41	224	311	0	27	1425	289	1136
Rommerskirchen	0	46	23	2	154	43	0	26	21	29	60	193	0	10	597	116	481
Summe	29	196	161	45	496	635	6	76	133	123	379	715	0	52	2994	601	2393